

## Rosângela de Oliveira Alves Carvalho


Endereço para acessar este CV: <http://lattes.cnpq.br/5593911382353878>

ID Lattes: **5593911382353878**

Última atualização do currículo em 27/09/2021

Possui graduação em Medicina Veterinária pela Universidade Federal de Goiás (1997), Mestrado em Medicina e Cirurgia pela Universidade Federal de Minas Gerais (2000) e Doutorado em Medicina Veterinária pela Universidade Estadual Paulista (2003). Atualmente é Professor Titular de Clínica Médica Animal da Universidade Federal de Goiás. Atua como Diretora de Desenvolvimento Acadêmico e Coordenadora Geral de Estágios da Pró Reitoria de Graduação da UFG; docente dos Programas de Residência em Área Profissional da Saúde e de Pós-Graduação em Ciência Animal da EVZ/UFG; Avaliadora pelo Inep/MEC. Tem experiência na área de Clínica Médica Veterinária, com ênfase em Cardiologia Veterinária, atuando principalmente nos seguintes temas: Cinética de fármacos, doença de Chagas, Cardiologia clínica e comparada. **(Texto informado pelo autor)**



### Identificação

<b>Nome</b>	Rosângela de Oliveira Alves Carvalho
<b>Nome em citações bibliográficas</b>	OLIVEIRA ALVES, R. O. ou ALVES,R.O.;Alves, Rosângela O.;CARVALHO, R.O.A.;Oliveira Alves, R.;DE OLIVEIRA ALVES CARVALHO, ROSÂNGELA;CARVALHO, ROSÂNGELA DE OLIVEIRA ALVES;CARVALHO, ROSÂNGELA
<b>Lattes iD</b>	 <a href="http://lattes.cnpq.br/5593911382353878">http://lattes.cnpq.br/5593911382353878</a>

### Endereço

<b>Endereço Profissional</b>	Universidade Federal de Goiás, Escola de Veterinária, Departamento de Medicina Veterinária. Universidade Federal de Goiás - UFG - Campus II Campus Samambaia - UFG 74690900 - Goiânia, GO - Brasil Telefone: (62) 35211654 Fax: (62) 35211566 URL da Homepage: <a href="http://www.evz.ufg.br">http://www.evz.ufg.br</a>
------------------------------	--

### Formação acadêmica/titulação

<b>2000 - 2003</b>	Doutorado em Medicina Veterinária. Universidade Estadual Paulista, FCAVJ/UNESP, Brasil. Título: Avaliações Ecodopplercardiográfica, Eletrocardiográfica Computadorizada e Dinâmica (Sistema Holter) e Clínico-Patológica em Cães com Cardiomiopatia Chagásica Experimental, Ano de obtenção: 2003. Orientador:  Aparecido Antonio Camacho. Bolsista do(a): Coordenação de Aperfeiçoamento de Pessoal de Nível Superior, CAPES, Brasil. Palavras-chave: Doença de Chagas; cardiologia; ecodopplercardiografia; eletrocardiografia; Miocardite; cão. Grande área: Ciências Agrárias Grande Área: Ciências Agrárias / Área: Medicina Veterinária / Subárea: Clínica e Cirurgia Animal / Especialidade: Cardiologia Veterinária. Setores de atividade: Saúde Humana; Cuidado À Saúde das Populações Humanas.
<b>1998 - 2000</b>	Mestrado em Medicina Veterinária (Conceito CAPES 5). Universidade Federal de Minas Gerais, UFMG, Brasil. Título: Perfil Ecodopplercardiográfico de Cães Neonatos, Ano de Obtenção: 2000. Orientador:  Roberto Baracat de Araújo. Bolsista do(a): Coordenação de Aperfeiçoamento de Pessoal de Nível Superior, CAPES, Brasil. Palavras-chave: cardiologia; Neonatologia; Ecocardiografia; Doppler; cão. Grande área: Ciências Agrárias
<b>1993 - 1997</b>	Graduação em Medicina Veterinária. Universidade Federal de Goiás, UFG, Brasil.

## Formação Complementar

<b>2017 - 2017</b>	Farmacia. (Carga horária: 8h). Universidade Federal do Rio de Janeiro, UFRJ, Brasil.
<b>2016 - 2016</b>	Bases Físicas da ultrassonografia e otimização de imagem 2D e Doppler. (Carga horária: 4h). Universidade Federal de Goiás, UFG, Brasil.
<b>2014 - 2014</b>	Extensão universitária em Conquistando o Cliente para Sempre. (Carga horária: 4h). Serviço Nacional de Aprendizagem Comercial - GO, SENAC/GO, Brasil.
<b>2014 - 2014</b>	Treinamento de Processo Administrativo e PEP. (Carga horária: 16h). Conselho Regional de Medicina Veterinária, CRMV, Brasil.
<b>2014 - 2014</b>	I Curso de Capacitação de Tutores e Preceptores dos Programas de Residência. (Carga horária: 34h). Universidade Federal de Goiás, UFG, Brasil.
<b>2014 - 2014</b>	Cardiologia Veterinária - Post Doctoral Study. (Carga horária: 224h). Royal Veterinary College, RVC, Inglaterra.
<b>2012 - 2012</b>	Extensão universitária em Curso de Inglês - Centro de Línguas. (Carga horária: 60h). Universidade Federal de Goiás, UFG, Brasil.
<b>2010 - 2010</b>	I Conferência Internacional de Cardio-Pneumologia. (Carga horária: 12h). Universidade de São Paulo, USP, Brasil.
<b>2010 - 2010</b>	II Congresso Bras de Bioética e Bem-Estar animal. (Carga horária: 24h). Universidade Federal de Minas Gerais, UFMG, Brasil.
<b>2010 - 2010</b>	Capacitação dos Avaliadores do Basis. (Carga horária: 16h). Instituto Nacional de Estudos e Pesquisas Educacionais Anísio Teixeira, INEP/MEC, Brasil.
<b>2008 - 2008</b>	Simpósio de Responsabilidade Civil Profissional. (Carga horária: 20h). Conselho Regional de Medicina Veterinária do Distrito Federal, CRMV, Brasil.
<b>2008 - 2008</b>	XXIX CONGRESSO BRASILEIRO DE CLÍNICOS VETERINÁRIOS. (Carga horária: 32h). Associação Nacional dos Clínicos Veterinários de Pequenos Animais - AL, ANCLIVEPA-AL, Brasil.
<b>2008 - 2008</b>	I SEMINÁRIO BRASILEIRO DE RESIDÊNCIA EM MEDICINA V. (Carga horária: 16h). Conselho Federal de Medicina Veterinária, CFMV, Brasil.
<b>2008 - 2008</b>	Redação Científica de Artigos na Língua Inglesa. (Carga horária: 18h). Universidade Federal de Goiás, UFG, Brasil.
<b>2007 - 2007</b>	Contenção físico-química de mamíferos. (Carga horária: 12h). Universidade Federal de Goiás, UFG, Brasil.
<b>2007 - 2007</b>	II Simpósio de Nutrição Clínica de Cães e Gatos. (Carga horária: 16h). Faculdade de Ciências Agrárias e Veterinárias, FCAV-UNESP, Brasil.
<b>2007 - 2007</b>	Protocolo de Curativos e Tratamento de Feridas. (Carga horária: 10h). Universidade Federal de Goiás, UFG, Brasil.
<b>2007 - 2007</b>	Protocolo de Curativos e Tratamento de Feridas. (Carga horária: 10h). Universidade Federal de Goiás, UFG, Brasil.
<b>2007 - 2007</b>	Programa de Capacitação do Banco de Aval do Sinaes. (Carga horária: 24h). Ministério da Educação, MEC, Brasil.
<b>2006 - 2006</b>	III CONGRESSO DO CO DE CL VETERINÁRIOS DE PEQ ANI. (Carga horária: 32h). Associação Nacional de Clínicos Veterinários de Pequenos Animais, ANCLIVEPA DF, Brasil.
<b>2004 - 2004</b>	I Congresso do Centro Oeste de Veterinários de Peq. (Carga horária: 24h). Associação Nacional de Clínicos Veterinários de Pequenos Animais, ANCLIVEPA, Brasil.
<b>2004 - 2004</b>	4º CONPAVEPA. (Carga horária: 24h). Associação Nacional de Clínicos Veterinários de Pequenos Animais São Paulo, ANCLIVEPA - SP, Brasil.
<b>2004 - 2004</b>	Organização do Trabalho Docente. (Carga horária: 32h). Universidade Federal de Goiás, UFG, Brasil.
<b>2002 - 2002</b>	Cardiologia Veterinária. (Carga horária: 12h). Faculdade de Ciências Agrárias E Veterinárias, FCAV/UNESP, Brasil.
<b>2001 - 2001</b>	Diagnóstico Por Imagem Em Pequenos e Grandes Anima. (Carga horária: 4h). Faculdade de Ciências Agrárias E Veterinárias, FCAV/UNESP, Brasil.
<b>2000 - 2000</b>	Diagnóstico Por Imagem Em Cães e Gatos. (Carga horária: 12h). Faculdade de Ciências Agrárias E Veterinárias, FCAV/UNESP, Brasil.
<b>2000 - 2000</b>	Emergências Em Medicina Veterinária de Grandes e P. (Carga horária: 20h). Faculdade de Ciências Agrárias E Veterinárias, FCAV/UNESP, Brasil.
<b>2000 - 2000</b>	Atualização Em Cardiologia de Pequenos Animais. (Carga horária: 20h). Faculdade de Medicina Veterinária e Zootecnia, FMVZ/UNESP, Brasil.
<b>1999 - 1999</b>	Noções Básicas de Eletrocardiografia Cães e Gatos. (Carga horária: 20h). Universidade Federal de Lavras, UFLA, Brasil.
<b>1999 - 1999</b>	Cardiologia. (Carga horária: 8h). Associação de Clínicos Veterinários de Pequenos Animais Estado de Minas Ger, ANCLIVEPA MG, Brasil.
<b>1999 - 1999</b>	Introdução à Ecocardiografia. (Carga horária: 40h). Centro de Estudos do Hospital Felício Rocho, CEHFR, Brasil.
<b>1998 - 1998</b>	Neonatologia. (Carga horária: 8h). Associação Nacional de Clínicos Veterinários de Pequenos Animais, ANCLIVEPA, Brasil.
<b>1997 - 1997</b>	

<b>1997 - 1997</b>	Dermatologia Em Pequenos Animais. (Carga horária: 8h). Associação Nacional de Clínicos Veterinários de Pequenos Animais, ANCLIVEPA, Brasil.
<b>1996 - 1996</b>	Nutrição e Tópicos Em Julgamentos de Pequenos Anim. (Carga horária: 32h). Universidade Federal de Goiás, UFG, Brasil.
<b>1996 - 1996</b>	Tratamento de Choque. (Carga horária: 8h). Associação Nacional de Clínicos Veterinários de Pequenos Animais, ANCLIVEPA, Brasil.
<b>1996 - 1996</b>	Inseminação Artificial Em Bovinos. (Carga horária: 40h). Universidade Federal de Goiás, UFG, Brasil.
<b>1996 - 1996</b>	Tópicos Em Suinocultura. (Carga horária: 32h). Universidade Federal de Goiás, UFG, Brasil.
<b>1996 - 1996</b>	Cardiologia de Cães e Gatos. (Carga horária: 24h). Associação Nacional de Clínicos Veterinários de Pequenos Animais, ANCLIVEPA, Brasil.
<b>1996 - 1996</b>	Sociedade Goiana de Veterinária. (Carga horária: 40h). Sociedade Goiana de Veterinária, SOGOVE, Brasil.
<b>1995 - 1995</b>	Cardiologia de Pequenos Animais. (Carga horária: 16h). Associação Nacional de Clínicos Veterinários de Pequenos Animais, ANCLIVEPA, Brasil.
<b>1995 - 1995</b>	Odontologia Veterinária Em Pequenos Animais. (Carga horária: 32h). Universidade Federal de Goiás, UFG, Brasil.
<b>1994 - 1994</b>	Clínica e Manejo de Animais Peçonhentos. (Carga horária: 32h). Universidade Federal de Goiás, UFG, Brasil.
<b>1994 - 1994</b>	Urologia e Neonatologia. (Carga horária: 8h). Universidade Federal de Goiás, UFG, Brasil.
<b>1993 - 1993</b>	Clínica Médica de Felinos. (Carga horária: 40h). Universidade Federal de Goiás, UFG, Brasil.

## Atuação Profissional

### Universidade Federal do Rio de Janeiro, UFRJ, Brasil.

#### Vínculo institucional

2012 - Atual

Vínculo: , Enquadramento Funcional:

### Universidade Federal de Goiás, UFG, Brasil.

#### Vínculo institucional

2018 - Atual

Vínculo: Servidor Público, Enquadramento Funcional: Diretora de Desenvolvimento Acadêmico/PROGRAD, Carga horária: 40, Regime: Dedicção exclusiva.

#### Vínculo institucional

2014 - Atual

Vínculo: Servidor Público, Enquadramento Funcional: Coordenador Acadêmico, Regime: Dedicção exclusiva.

#### Vínculo institucional

2010 - Atual

Vínculo: Servidor Público, Enquadramento Funcional: Membro do Núcleo Docente Estruturante do Curs, Carga horária: 40, Regime: Dedicção exclusiva.

#### Outras informações

#### Vínculo institucional

2004 - Atual

Membro do Núcleo Docente Estruturante do Curso de Medicina Veterinária da EVZ/UFG

Vínculo: Professor efetivo, Enquadramento Funcional: Professor Associado, Nível 3, Carga horária: 40, Regime: Dedicção exclusiva.

#### Vínculo institucional

2003 - 2004

Vínculo: Professor, Enquadramento Funcional: Professor Substituto, Carga horária: 40 Departamento de Medicina Veterinária Disciplina de Clínica Médica Animal

#### Outras informações

#### Vínculo institucional

2002 - 2002

Vínculo: Colaborador, Enquadramento Funcional: Doutoranda  
Aula Ministrada: Terapêutica das Doenças Cardiovasculares para a Disciplina de Terapêutica Clínica do curso de Pós-Graduação, nível Mestado, em Medicina Veterinária

#### Outras informações

#### Vínculo institucional

1998 - 1998

Vínculo: Estágio, Enquadramento Funcional: Estagiária, Carga horária: 12  
Estágio em Ecocardiografia realizado no Hospital das Clínicas da Faculdade de Medicina

#### Outras informações

#### Vínculo institucional

1996 - 1996

Vínculo: Estágio, Enquadramento Funcional: Aluno, Carga horária: 0  
Monitoria de Clínica Medica

#### Outras informações

#### Vínculo institucional

1994 - 1994

Vínculo: Estágio, Enquadramento Funcional: Outro (Aluno), Carga horária: 0  
Monitoria de Anatomia Animal

#### Outras informações

#### Atividades

01/2017 - Atual

Pesquisa e desenvolvimento, Escola de Veterinária.  
Linhas de pesquisa

01/2017 - Atual

Técnicas e modelos experimentais em clínica, cirurgia e anestesiologia animal  
Pesquisa e desenvolvimento, Escola de Veterinária.

	Linhas de pesquisa Clínica, diagnóstico por imagem e patologia clínica na saúde de animais de companhia e selvagens
<b>01/2017 - Atual</b>	Conselhos, Comissões e Consultoria, Reitoria. Cargo ou função
<b>06/2007 - Atual</b>	Representante da EVZ nas Câmaras Regional, Superior e CEPEC/UFG. Direção e administração, Escola de Veterinária. Cargo ou função
<b>06/2007 - Atual</b>	Sub-Chefe de Departamento. Direção e administração, Escola de Veterinária. Cargo ou função
<b>02/2007 - Atual</b>	Coordenador da Disciplina Clínica Médica de Pequenos Animais. Direção e administração, Escola de Veterinária. Cargo ou função
<b>11/2006 - Atual</b>	Coordenador do Curso de Especialização em Residência Médico Veterinária. Conselhos, Comissões e Consultoria, Ministério da Educação. Cargo ou função
<b>5/2006 - Atual</b>	Avaliador do Sistema Nacional de Avaliação da Educação Superior - SINAES. Conselhos, Comissões e Consultoria, Biblioteca Central. Cargo ou função
	Representante titular da Escola de Veterinária junto ao Conselho de Bibliotecas do Sistema de bibliotecas da UFG.
<b>03/2006 - Atual</b>	Conselhos, Comissões e Consultoria, Reitoria, Pro Reitoria de Extensao e Cultura. Cargo ou função
<b>01/2006 - Atual</b>	Coordenadora de Extensão Suplente da EV/UFG. Direção e administração, Escola de Veterinária, Departamento de Medicina Veterinaria. Cargo ou função
<b>1/2006 - Atual</b>	Coordenador do Curso de Especialização em Residência Médico Veterinária. Conselhos, Comissões e Consultoria, Reitoria, Pro Reitoria de Pesquisa e Pos Graduacao. Cargo ou função
<b>1/2006 - Atual</b>	Membro do Comite de Etica em Pesquisa da UFG. Conselhos, Comissões e Consultoria, Escola de Veterinária, Departamento de Medicina Veterinaria. Cargo ou função
	Membro da Comissão avaliadora do curso de especializacao em residencia medico-veterinaria.
<b>6/2005 - Atual</b>	Extensão universitária , Escola de Veterinária, Hospital Veterinario. Atividade de extensão realizada
<b>5/2005 - Atual</b>	Projeto de Obesidade Canina - Programa de Iniciação Científica. Serviços técnicos especializados , Escola de Veterinária, Hospital Veterinario. Serviço realizado
<b>5/2005 - Atual</b>	Serviço de Fisioterapia Veterinaria. Extensão universitária , Escola de Veterinária, Hospital Veterinario. Atividade de extensão realizada
<b>12/2004 - Atual</b>	Serviço de Fisioterapia Veterinaria. Serviços técnicos especializados , Escola de Veterinária, Hospital Veterinario. Serviço realizado
<b>9/2004 - Atual</b>	Serviço de Cardiologia Veterinaria. Extensão universitária , Escola de Veterinária, Hospital Veterinario. Atividade de extensão realizada
<b>4/2004 - Atual</b>	Serviço de Cardiologia veterinaria. Pesquisa e desenvolvimento, Escola de Veterinária, Departamento de Medicina Veterinaria. Linhas de pesquisa
	Patologia e Clínica das Doenças dos Animais
	Alterações clínicas, metabólicas e toxêmicas dos animais e meios auxiliares de diagnóstico
	Técnicas de diagnostico aplicadas a patologia e clinica animal
	Clínica dos Animais Domésticos e Silvestres
	Cardiologia Veterinária
	Diagnóstico por imagem
	Patologia molecular comparada de alterações progressivas, regressivas e inflamatórias nos animais domésticos e/ou homem
<b>11/2003 - Atual</b>	Ensino, Medicina Veterinária, Nível: Graduação Disciplinas ministradas
	Clínica Médica Animal I
	Clinica Medica Animal II
	Semiologia Veterinaria
	Deontologia e Etica Veterinaria
	Cuidados básicos com a saúde de cães e gatos
<b>3/2002 - Atual</b>	Ensino, Medicina Veterinaria Patologia Clinica e Cirurgia, Nível: Pós-Graduação Disciplinas ministradas
	Tópicos Especiais
	Cardiopatas nos animais domesticos

<b>03/2006 - 11/2006</b>	Seminários Aplicados Terapêutica Clínica Extensão universitária , Escola de Veterinária. Atividade de extensão realizada
<b>12/2005 - 01/2006</b>	Conhecendo a UFG - Assessoria de Relações Públicas da UFG. Direção e administração, Escola de Veterinária, Departamento de Medicina Veterinária. Cargo ou função
<b>1/2005 - 12/2005</b>	Vice-coordenadora do curso de especialização em residência medico-veterinária. Extensão universitária , Reitoria, Pro Reitoria de Extensao e Cultura. Atividade de extensão realizada
<b>6/1998 - 7/1998</b>	Projeto Conhecendo a UFG. Estágios , Faculdade de Medicina, Hospital das Clínicas. Estágio realizado
<b>3/1996 - 6/1996</b>	Ecodoppler cardiografia. Estágios , Escola de Veterinária, Departamento de Clínica. Estágio realizado
<b>3/1994 - 12/1994</b>	Monitoria de Clínica Médica. Estágios , Instituto de Ciências Biológicas, Departamento de Anatomia. Estágio realizado Monitoria de Anatomia.

### Faculdade de Ciências Agrárias E Veterinárias, FCAV/UNESP, Brasil.

#### Vínculo institucional

**2000 - 2003**

Vínculo: Bolsista (Doutorado), Enquadramento Funcional: Pós- Graduada, Carga horária: 0, Regime: Dedicção exclusiva.

#### Atividades

**3/2000 - 7/2003**

Pesquisa e desenvolvimento, Faculdade de Ciências Agrárias e Veterinárias, Departamento de Clínica e Cirurgia Veterinária.

Linhas de pesquisa

Cardiologia Veterinária

Clínica de Pequenos Animais

**5/2003 - 5/2003**

Ensino, Medicina Veterinária, Nível: Graduação

Disciplinas ministradas

Semiologia Veterinária

**8/2002 - 11/2002**

Ensino, Medicina Veterinária, Nível: Graduação

Disciplinas ministradas

Clínica Médica de Cães e Gatos

**5/2002 - 5/2002**

Ensino, Medicina Veterinária, Nível: Graduação

Disciplinas ministradas

Semiologia Veterinária

**4/2002 - 4/2002**

Ensino, Medicina Veterinária, Nível: Graduação

Disciplinas ministradas

Fisiologia dos Animais Domésticos I

**12/2001 - 12/2001**

Outras atividades técnico-científicas , Faculdade de Ciências Agrárias e Veterinárias, Faculdade de Ciências Agrárias e Veterinárias.

Atividade realizada

Membro Titular da Banca Examinadora do Relatório de Estágio Curricular em Prática Veterinária.

**8/2001 - 11/2001**

Ensino, Medicina Veterinária, Nível: Graduação

Disciplinas ministradas

Clínica Médica de Cães e Gatos

### Universidade Federal de Minas Gerais, UFMG, Brasil.

#### Vínculo institucional

**1998 - 2000**

Vínculo: Aluna da Pós Graduação, Enquadramento Funcional: Aluna da Pós Graduação (Mestrado), Regime: Dedicção exclusiva.

#### Vínculo institucional

**1997 - 1997**

Vínculo: Outro, Enquadramento Funcional: Estagiária, Carga horária: 0

#### Outras informações

Área: Clínica e Cirurgia de Pequenos Animais

#### Atividades

**3/1998 - 2/2000**

Pesquisa e desenvolvimento, Escola de Veterinária, Departamento de Clínica e Cirurgia Veterinária.

Linhas de pesquisa

Clínica Médica de Pequenos Animais

**10/1998 - 2/1999**

Ensino, Medicina Veterinária, Nível: Graduação

Disciplinas ministradas

Monitoria da Disciplina Clínica de Caninos e Felinos

**7/1998 - 2/1999**

Outras atividades técnico-científicas , Escola de Veterinária, Escola de Veterinária.

Atividade realizada

Bolsista do HV/EV/UFMG (480 horas).

**3/1997 - 4/1997**

Estágios , Escola de Veterinária, Hospital Veterinário.

### Hospital Felício Rocho, HFR, Brasil.

#### Vínculo institucional

1999 - 1999

#### Outras informações

#### Atividades

4/1999 - 12/1999

Vínculo: Estágio, Enquadramento Funcional: Estagiária, Carga horária: 12

Área: Ecodopplercardiografia

Estágios , Cardiologia, Serviço de Ecodopplercardiografia.

Estágio realizado

Ecodopplercardiografia.

### Universidade Estadual Paulista Júlio de Mesquita Filho, UNESP, Brasil.

#### Vínculo institucional

1997 - 1997

#### Outras informações

#### Atividades

5/1997 - 6/1997

Vínculo: Estágio, Enquadramento Funcional: Estágio Curricular Supervisionado, Carga horária: 40, Regime: Dedicção exclusiva.

Área: Clínica Médica de Pequenos Animais

Estágios , Faculdade de Medicina Veterinária e Zootecnia de Botucatu, Departamento de Clínica Veterinária.

Estágio realizado

Clínica de Pequenos Animais.

## Linhas de pesquisa

1. Clínica Médica de Pequenos Animais
2. Técnicas e modelos experimentais em clínica, cirurgia e anestesiologia animal
3. Clínica, diagnóstico por imagem e patologia clínica na saúde de animais de companhia e selvagens
4. Patologia e Clínica das Doenças dos Animais
5. Alterações clínicas, metabólicas e toxêmicas dos animais e meios auxiliares de diagnóstico  
Objetivo: Linha que visa investigar modificações do estado de hígidez orgânica que sejam reconhecidas pela observação dos sinais e sintomas apresentados pelos animais. Estuda ainda a alteração do estado fisiológico de células e tecidos, induzida por disfunções no metabolismo determinadas por carências ou excessos de nutrientes e/ou metabólitos, bem como intoxicações exógenas ou endógenas. Nesse contexto, a patologia clínica, o diagnóstico por imagem e os demais métodos que permitem a avaliação do estado clínico e metabólico constituem ferramentas sine qua non deste campo de investigação.
6. Técnicas de diagnóstico aplicadas a patologia e clínica animal
7. Clínica dos Animais Domésticos e Silvestres
8. Cardiologia Veterinária
9. Diagnóstico por imagem
10. Patologia molecular comparada de alterações progressivas, regressivas e inflamatórias nos animais domésticos e/ou homem
11. Cardiologia Veterinária
12. Clínica de Pequenos Animais

## Projetos de pesquisa

2016 - Atual

### PARÂMETROS CLÍNICOS, HEMODINÂMICOS E FARMACOCINÉTICOS DO PROPOFOL EM EMULSÃO E NANOEMULSÃO LIPÍDICAS EM OVINOS

Descrição: O propofol é classificado como um anestésico geral fenólico de uso intravenoso que possui curto período de ação e é utilizado com muita frequência em pacientes humanos e veterinários. Sua administração pode ser tanto para indução, quanto para manutenção da anestesia. Além de suas características hipnóticas, também apresenta propriedades ansiolíticas, antioxidantes, imunomoduladoras e analgésicas, além de efeitos anti-emético e neuroprotetor, que podem expandir o seu uso clínico. A sua formulação classificada como uma emulsão lipídica, o que apresenta baixa estabilidade física, reduz o tempo de estocagem e um potencial meio de cultura biológico com risco de contaminação bacteriana ou fúngica. Ainda pode provocar reações alérgicas e dor no momento da aplicação. Diante das adversidades observadas relacionadas à sua formulação, esforços estão sendo realizados, com intuito de obter apresentações alternativas, preservando as características farmacodinâmicas similares às formulações convencionais. As nanoemulsões citadas por alguns autores também como microemulsões, tem sido apresentadas como uma alternativa para os princípios ativos lipofílicos e pouco hidrossolúveis como o propofol. Apesar das vantagens as formulações em nanoemulsão, pelo fato dessas serem altamente hidrossolúveis, caracterizam-se por apresentar reduzida distribuição tecidual o que pode interferir na farmacocinética do propofol. Com este estudo espera-se comprovar as vantagens apresentadas da nanoemulsão do propofol. Para tanto oito ovinos serão



submetidos ao procedimento anestésico em dois períodos com intervalo de 30 dias e realizadas as avaliações baseando-se nos parâmetros clínicos, hemodinâmicos e farmacocinéticos com as formulações em emulsão e nanoemulsão lipídicas do propofol..  
Situação: Em andamento; Natureza: Pesquisa.

Alunos envolvidos: Graduação: (9) / Especialização: (0) / Mestrado acadêmico: (2) / Mestrado profissional: (0) / Doutorado: (0) .

Integrantes: Rosângela de Oliveira Alves Carvalho - Coordenador / Ricardo M de Almeida - Integrante / Leandro Guimarães Franco - Integrante.

Financiador(es): Fundação de Apoio à Pesquisa - Auxílio financeiro.

SUPLEMENTAÇÃO DIETÉTICA COM ALTOS TEORES DE ÁCIDOS GRAXOS ÔMEGA-3 EM CÃES COM ENDOCARDIOSE VALVAR ADQUIRIDA

Descrição: Avaliar a influência da suplementação dietética com altos teores de ácidos graxos  $\omega$ -3 na evolução da ICC, em cães com DMV adquirida, por meio de exames clínicos, avaliações laboratoriais, exames eletrocardiográficos, ecocardiográficos, radiográficos e mensuração da pressão arterial sistêmica..

Situação: Em andamento; Natureza: Pesquisa.

Alunos envolvidos: Graduação: (3) / Especialização: (3) / Mestrado acadêmico: (1) / Doutorado: (2) .

Integrantes: Rosângela de Oliveira Alves Carvalho - Coordenador / Priscilla Regina Nasciutti - Integrante.

Financiador(es): Fundação de Amparo a Pesquisa do Estado de Goiás - Auxílio financeiro / CAPES - Centro Anhanguera de Promoção e Educação Social - Bolsa.

Número de produções C, T & A: 2

AÇÃO DE UM NOVO PROTÓTIPO ANTI-HIPERTENSIVO (LASSBio-897) SOBRE O SISTEMA CARDIOVASCULAR DE GATOS E IDENTIFICAÇÃO DOS METABÓLITOS GERADOS

Descrição: A hipertensão arterial sistêmica (HAS) é um dos principais fatores de risco cardiovascular e é uma doença na maioria das vezes de detecção tardia, devido à sua evolução lenta e silenciosa. No Brasil cerca de 5,9% dos recursos pagos pelo sistema único de saúde (SUS) destinam-se as complicações resultantes do diagnóstico tardio da HAS ou da não adesão ao tratamento. Tanto em felinos como no homem a HAS é caracterizada por níveis elevados e sustentados de pressão arterial (PA). Como principais consequências da HAS temos lesões em órgãos importantes, tais como olhos, cérebro, rins e coração. A fim de evitar a grande problemática gerada pela HAS, pesquisas vem sendo conduzidas em busca de novos medicamentos capazes de controlar os níveis da PA. Recentemente foi desenvolvido um protótipo a fármaco (LASSBio-897) pelo Laboratório de Substâncias Bioativas (LASSBio) da Universidade Federal do Rio de Janeiro (UFRJ), que demonstrou significativa atividade vasodilatadora em ratos. Para a comprovação da eficácia dessa substância são necessários estudos pré-clínicos em outras espécies, que servirão para determinação da farmacocinética da molécula. Para isso é necessária a administração de doses pré-estabelecidas, obedecendo ao perfil toxicológico do protótipo a fármaco e monitoração do animal, sendo esta realizada por meio de análises hematológicas, avaliação da função renal e hepática com auxílio de análises bioquímicas e monitoração dos efeitos sobre o sistema cardiovascular por meio da realização de exames eletrocardiográfico, ecodopplercardiográfico e mensuração da pressão arterial. Além disso é necessária identificação dos metabólitos gerados pelo protótipo por meio da realização de cromatografia líquida de alta eficiência (CLAE). Portanto espera-se com este projeto a comprovação dos efeitos vasodilatadores do LASSBio-897 bem como a identificação dos metabólitos gerados após sua administração em felinos..

Situação: Em andamento; Natureza: Pesquisa.

Alunos envolvidos: Graduação: (11) / Mestrado acadêmico: (1) / Doutorado: (2) .

Integrantes: Rosângela de Oliveira Alves Carvalho - Coordenador / Maria Clorinda Soares Fioravanti - Integrante / Valéria de Oliveira - Integrante / Barreiro, Eliezer J. - Integrante / Marcelo Borges dos Santos Junior - Integrante.

Número de produções C, T & A: 2

?AÇÃO DO PROTÓTIPO A FÁRMACO LASSBio 294 SOBRE OS PARÂMETROS CARDIOVASCULARES EM MODELO EXPERIMENTAL DE CARDIOMIOPATIA DILATADA EM COELHOS?

Descrição: Avaliar os parâmetros cardiovasculares de coelhos com cardiomiopatia dilatada experimentalmente induzida pela doxorubicina e submetidos a ação do LASSBio 294 e comparar esses com os do grupo controle positivo tratados com pimobendan..

Situação: Em andamento; Natureza: Pesquisa.

Alunos envolvidos: Graduação: (3) / Mestrado acadêmico: (1) / Doutorado: (2) .

Integrantes: Rosângela de Oliveira Alves Carvalho - Coordenador / Ana Paula Costa - Integrante / Bruna Dantas Matos - Integrante.

Financiador(es): Conselho Nacional de Desenvolvimento Científico e Tecnológico - Bolsa.

Número de produções C, T & A: 2

#### 2014 - Atual

#### 2013 - Atual

#### 2013 - Atual

#### 2012 - Atual

## AÇÃO DE UM NOVO PROTÓTIPO ANTI-HIPERTENSIVO (LASSBio 897) SOBRE O SISTEMA CARDIOVASCULAR DE CÃES E IDENTIFICAÇÃO DE METABÓLITOS GERADOS

Descrição: A realização desse projeto permitirá continuar o desenvolvimento de um novo medicamento, que poderá melhorar as condições clínicas e aumentar a sobrevida tanto de pequenos animais como de pessoas que possuem insuficiência cardíaca, uma vez que o cão é um modelo experimental para o estudo da insuficiência cardíaca congestiva humana. Este projeto objetiva determinar quais metabólitos são produzidos com o uso do LASSBio 897 por meio da CLAE e monitorar o sistema cardiovascular por meio de exames ecocardiográficos, eletrocardiográficos e pressão arterial após a administração de três concentrações diferentes desse fármaco cardiotônico..

Situação: Em andamento; Natureza: Pesquisa.

Alunos envolvidos: Graduação: (6) / Especialização: (1) / Mestrado acadêmico: (1) .

Integrantes: Rosângela de Oliveira Alves Carvalho - Coordenador / Valéria de Oliveira - Integrante / Priscilla Regina Nasciutti - Integrante / Isabela Piazza Bittar - Integrante / André Ribeiro Fayad - Integrante / Fernanda Oliveira de Carvalho - Integrante.

Número de produções C, T & A: 1

## IDENTIFICAÇÃO DE METABÓLITOS GERADOS POR UM NOVO PROTÓTIPO A FÁRMACO CARDIOTÔNICO (LASSBio 294) E SUA AÇÃO SOBRE O SISTEMA CARDIOVASCULAR DE CÃES IDENTIFICAÇÃO DE METABÓLITOS GERADOS POR UM NOVO PROTÓTIPO A FÁRMACO CARDIOTÔNICO (LASSBio 294) E SUA AÇÃO S

Descrição: IDENTIFICAÇÃO DE METABÓLITOS GERADOS POR UM NOVO PROTÓTIPO A FÁRMACO CARDIOTÔNICO (LASSBio 294) E SUA AÇÃO SOBRE O SISTEMA CARDIOVASCULAR DE CÃES A realização desse projeto permitirá continuar o desenvolvimento de um novo medicamento, que poderá melhorar as condições clínicas e aumentar a sobrevida tanto de pequenos animais como de pessoas que possuem insuficiência cardíaca, uma vez que o cão é um modelo experimental para o estudo da insuficiência cardíaca congestiva humana. Este projeto objetiva determinar quais metabólitos são produzidos com o uso do LASSBio 294 e monitorar o sistema cardiovascular por meio de exames ecocardiográficos, eletrocardiográficos e pressão arterial após a administração de três concentrações diferentes desse fármaco cardiotônico..

Situação: Concluído; Natureza: Pesquisa.

Alunos envolvidos: Graduação: (4) / Especialização: (1) / Mestrado acadêmico: (2) / Mestrado profissional: (0) / Doutorado: (1) .

Integrantes: Rosângela de Oliveira Alves Carvalho - Coordenador / Valéria de Oliveira - Integrante / Persiano, Camille B. - Integrante / Patrícia Nunes de Oliveira - Integrante / Priscilla Regina Nasciutti - Integrante / Moisés Caetano de Souza - Integrante / Rodrigo Vieira Muniz - Integrante / Carolina Horta Andrade - Integrante / Rodolpho de Campos Braga - Integrante / Juliana Camila Lopes Cavaion - Integrante / Renata Carolina de Oliveira Lopes Brasil - Integrante.

Financiador(es): Conselho Nacional de Desenvolvimento Científico e Tecnológico - Auxílio financeiro / Coordenação de Aperfeiçoamento de Pessoal de Nível Superior - Bolsa.

Número de produções C, T & A: 16

## ALTERAÇÕES CARDIOVASCULARES DECORRENTES DO USO DE ESTERÓIDES ANABOLIZANTES EM CÃES

Descrição: Atualmente, o abuso de esteróides anabolizantes na espécie humana vem sendo associado também a doenças cardiovasculares e doença tromboembólica, incluindo ataques cardíacos, devido ao aumento da pressão sanguínea e da fibrinólise (FONSECA et al., 2000). Esteróides anabolizantes são também potencialmente aterogênicos por suas ações no metabolismo lipídico. Eles mostraram diminuir os níveis de HDL no sangue e aumentar os níveis de LDL significativamente (HENKIN et al., 1992). Porém, estudos em ratos com tratamento prolongado de altas doses de esteróides anabolizantes induziu hipertrofia cardíaca e depressão da contractilidade, dose-dependente (NIEMINEM, et al., 1996). Este mesmo grupo de pesquisadores observou que esteróides anabolizantes, junto com exercícios, também aumentam a atividade das enzimas hidrolíticas lisossomais e a concentração de colágeno na parede do ventrículo direito. A ingestão desses esteróides tem sido associada a complicações vasculares, cardiomiopatia, doença aterosclerótica coronariana, hipertrofia cardíaca e infarto agudo do miocárdio (FINESCHI et al., 2001). Os achados ecocardiográficos após o uso crônico de EAA são similares àqueles observados na insuficiência cardíaca. Crescimento e espessamento da parede ventricular esquerda com perda das propriedades diastólicas e aumento da massa muscular foram documentados. A hipertrofia ventricular esquerda persiste por vários anos depois da descontinuação do uso de AAS (PAOLO et al, 2007). Estes dados, em humanos, são escassos e foram obtidos por meio de relatos de casos clínicos publicados, entretanto não existem relatos sobre tais alterações no coração de cães. Diante disso, a execução desse plano de trabalho objetiva comparar as avaliações ecodopplercardiográficas de cães da raça Pit Bull Terrier que receberam esteróides anabolizantes com exemplares caninos da mesma raça que nunca consumiram tais substâncias, a fim de identificar os efeitos deletérios destas para o sistema cardiovascular da espécie.

2009 - 2012

2008 - 2009



Situação: Concluído; Natureza: Pesquisa.

Alunos envolvidos: Graduação: (3) / Mestrado acadêmico: (1) .

Integrantes: Rosângela de Oliveira Alves Carvalho - Coordenador / Andrea Cintra Bastos Torres - Integrante / Luiz Henrique da Silva - Integrante / Hugo Cardoso Martins Pires - Integrante.

Financiador(es): Conselho Nacional de Desenvolvimento Científico e Tecnológico - Bolsa.

Número de produções C, T & A: 5

**AVALIAÇÕES ECODOPPLERCARDIOGRÁFICAS, ELETROCARDIOGRÁFICAS, RADIOGRÁFICAS E DA PRESSÃO ARTERIAL DE CÃES OBESOS SUBMETIDOS A DOIS PROGRAMAS DE PERDA DE PESO**

Descrição: A obesidade é uma condição mórbida de ocorrência comum na prática veterinária, estando geralmente associada à redução do tempo e da qualidade de vida dos animais de companhia. Esse fator, unido à regularidade com que é observada, faz da obesidade, atualmente, a forma mais importante de doença do metabolismo em cães, podendo provocar sérios problemas de saúde, dentre eles os distúrbios cardiovasculares. O presente trabalho pretende realizar avaliações ecodopplercardiográfica, eletrocardiográfica computadorizada, radiográfica e de pressão arterial em 30 cães submetidos a um programa de ganho de peso até atingir a obesidade e, em seguida, subdivididos em dois grupos e submetidos a dois programas de correção da obesidade. Com esse estudo espera-se avaliar algumas das possíveis alterações estruturais e funcionais cardíacas conseqüentes ao ganho de peso, seguido de perda de peso, em cães. A partir dessas observações será possível, posteriormente, estabelecer os reais riscos da obesidade para o sistema cardíaco na espécie canina. A obesidade é uma condição mórbida de ocorrência comum na prática veterinária, estando geralmente associada à redução do tempo e da qualidade de vida dos animais de companhia. Esse fator, unido à regularidade com que é observada, faz da obesidade, atualmente, a forma mais importante de doença do metabolismo em cães, podendo provocar sérios problemas de saúde, dentre eles os distúrbios cardiovasculares. O presente trabalho pretende realizar avaliações ecodopplercardiográfica, eletrocardiográfica computadorizada, radiográfica e de pressão arterial em 30 cães submetidos a um programa de ganho de peso até atingir a obesidade e, em seguida, subdivididos em dois grupos e submetidos a dois programas de correção da obesidade. Com esse estudo espera-se avaliar algumas das possíveis alterações estruturais e funcionais cardíacas conseqüentes ao ganho de peso, seguido de perda de peso, em cães. A partir dessas observações será possível, posteriormente, estabe.

Situação: Em andamento; Natureza: Pesquisa.

Alunos envolvidos: Graduação: (6) / Mestrado acadêmico: (1) .

Integrantes: Rosângela de Oliveira Alves Carvalho - Coordenador / Andrea Cintra Bastos Torres - Integrante / Liliane Pinheiro Machado Cabral - Integrante / Luciana Guirelli Abrego - Integrante / Sheila Caputo e Oliveira - Integrante / Luiz Henrique da Silva - Integrante / Ramon Gomes Mesquita - Integrante.

Financiador(es): Coordenação de Aperfeiçoamento de Pessoal de Nível Superior - Bolsa.

Número de produções C, T & A: 11

**Avaliações ecodopplercardiografica, eletrocardiografica computadorizada, radiografica e morfometrica de caes adultos clinicamente saudaveis da raça Bulldog Ingles**

Descrição: Diferentemente das demais raças, o Bulldog Inglês apresenta um padrão abaulado de conformação do tórax. Essa notória característica associada à predisposição de acentuado acúmulo de tecido adiposo sobre o arco costal, dificulta ainda mais o acesso dos principais meios de diagnóstico por imagem ao coração. O presente trabalho realizará avaliações ecodopplercardiográfica, eletrocardiográfica computadorizada, radiográfica e morfométrica em 30 cães adultos clinicamente saudáveis da raça Bulldog Inglês, provenientes do canil MACM Kennels localizado no município de Goiânia - Goiás. Pela ausência de estudos específicos quanto à avaliação morfofisiológica do aparelho cardiovascular de cães hípidos da raça Bulldog Inglês, espera-se com essa experimentação estabelecer parâmetros de normalidade da função cardíaca para a raça. E a partir daí, posteriormente, utilizá-los como forma de diagnosticar a real incidência de cardiopatias..

Situação: Em andamento; Natureza: Pesquisa.

Alunos envolvidos: Graduação: (3) / Especialização: (0) / Mestrado acadêmico: (2) / Mestrado profissional: (0) / Doutorado: (0) .

Integrantes: Rosângela de Oliveira Alves Carvalho - Coordenador / Angelo Leonardo de Castro Basile - Integrante / Andrea Cintra Bastos Torres - Integrante / Liliane Pinheiro Machado Cabral - Integrante / Luciana Guirelli Abrego - Integrante / Marcelo Seixo de Brito e Silva - Integrante.

Financiador(es): Coordenação de Aperfeiçoamento de Pessoal de Nível Superior - Bolsa.

Número de produções C, T & A: 6

**Efeitos da obesidade sobre os parametros clinicos, radiograficos e eletrocardiograficos em caes**

Descrição: A obesidade é uma das doenças nutricionais mais freqüentemente observadas nos cães, podendo provocar sérios problemas de saúde, dentre eles os distúrbios cardiovasculares. Esse estudo tem por objetivo avaliar algumas possíveis alterações

## 2007 - Atual

## 2006 - Atual

## 2005 - Atual

estruturais e funcionais cardíacas decorrentes da correção da obesidade canina. Para tanto, 30 cães obesos serão submetidos à dieta hipocalórica a fim de retornarem ao peso ideal, e serão avaliados sob o ponto de vista clínico, radiográfico, eletrocardiográfico enquanto obesos, e após a perda de peso..

Situação: Em andamento; Natureza: Pesquisa.

Alunos envolvidos: Graduação: (3) / Especialização: (0) / Mestrado profissional: (0) / Doutorado: (0) .

Integrantes: Rosângela de Oliveira Alves Carvalho - Coordenador / Angelo Leonardo de Castro Basile - Integrante / Andrea Cintra Bastos Torres - Integrante / Flavia Gontijo de Lima - Integrante / Gabriela Sousa Ferreira - Integrante.

Financiador(es): Conselho Nacional de Desenvolvimento Científico e Tecnológico - Bolsa. Número de produções C, T & A: 3

Avaliações Eletrocardiografica, Clínica e Anestésica do uso do tramadol na anestesia pelo propofol-halotano em gatos

Descrição: O objetivo deste estudo é avaliar parâmetros clínicos e eletrocardiográficos em felinos medicados com tramadol e anestesiados com propofol e halotano. Para tanto, serão utilizados 20 gatos adultos, machos, sem raça definida e de peso variável, distribuídos em dois grupos, o experimental (GE) e o controle (GC) constituído de 10 animais cada. Após jejum alimentar de 12 horas e hídrico de duas horas será administrado nos gatos dos dois grupos, o propofol na dose de 5,0 mg/Kg e, em seguida, os mesmos serão intubados com sonda orotraqueal e submetidos à anestesia inalatória pelo halotano. Após 30 minutos da indução anestésica, será administrado aos animais do GE, tramadol na dosagem de quatro mg/Kg, enquanto que no grupo GP será administrado 0,05 ml/Kg de solução de cloreto de sódio a 0,9% (placebo). Os parâmetros que serão avaliados são a frequência cardíaca, frequência respiratória, temperatura corpórea, avaliação qualitativa por escore da sedação, miorelaxamento, analgesia, postura, resposta auditiva, resposta à posição e qualidade de recuperação além de eletrocardiografia por meio de eletrocardiógrafo computadorizado em derivação II, com mensuração da duração e amplitude da onda P, intervalo PR, duração do complexo QRS, amplitude da onda R, duração do intervalo QT e observação do segmento ST. Essas variáveis serão analisadas imediatamente antes da aplicação do opióide ou do placebo (M0) e a cada 15 minutos após a administração do tramadol e placebo por um período de 60 minutos, totalizando cinco observações. Os resultados serão avaliados por meio de análise de perfil para interpretação dos possíveis efeitos que levariam a alterações nas médias de cada variável estudada nos diversos momentos, incluindo os testes das hipóteses de interpretação entre grupos e momentos, efeitos de grupos, efeitos de momentos, efeito de grupo em cada momento e efeito de momento dentro de cada grupo..

Situação: Em andamento; Natureza: Pesquisa.

Alunos envolvidos: Graduação: (0) / Especialização: (0) / Mestrado acadêmico: (1) / Mestrado profissional: (0) / Doutorado: (0) .

Integrantes: Rosângela de Oliveira Alves Carvalho - Coordenador / Angelo Leonardo de Castro Basile - Integrante / Gabriela Regina Severiano Araujo Cunha - Integrante.

Financiador(es): Coordenação de Aperfeiçoamento de Pessoal de Nível Superior - Bolsa. Número de produções C, T & A: 2

Frequencia de enteroparasitas de caes e gatos no municipio de Goiania, Goias, no ano de 2004

Descrição: As parasitoses intestinais de cães e gatos apresentam distribuição cosmopolita, sendo que, as maiores prevalências ocorreram em países em desenvolvimento, especialmente em áreas onde as condições de saneamento e educação sanitária se mostram deficientes. As enteroparasitoses podem afetar o equilíbrio nutricional interferindo na absorção de nutrientes, induzem sangramento intestinal, reduzem ingestão alimentar e podem causar complicações significativas, como obstrução intestinal, prolapso retal e formação de abscessos. Em medicina veterinária, o exame das fezes tem demonstrado ser o método mais prático, de baixo custo e eficiente para o diagnóstico das enteroparasitoses. Diante disto, o objetivo é estimar a frequência de enteroparasitas em cães e gatos, da cidade de Goiânia, atendidos no ano de 2004. Levando-se em consideração a estreita relação entre os cães, os gatos e o homem, é de suma importância estabelecer a frequência dos parasitas para esses animais de companhia, já que alguns desses enteroparasitas tem potencial zoonótico e portanto necessitam estabelecer medidas adequadas de controle. Para tanto, serão colhidas para análise amostras fecais de cães e gatos, de diferentes raças, sexo e idades, provenientes de 42 estabelecimentos veterinários da cidade de Goiânia - Goiás, e que serão analisados em cinco laboratórios do Município de Goiânia..

Situação: Concluído; Natureza: Pesquisa.

Alunos envolvidos: Graduação: (4) / Especialização: (0) / Mestrado acadêmico: (1) / Mestrado profissional: (0) / Doutorado: (2) .

Integrantes: Rosângela de Oliveira Alves Carvalho - Coordenador / Andreia Vitor Couto do Amaral - Integrante / Flavia Gontijo de Lima - Integrante / Aline Maria Vasconcelos Lima - Integrante / Ediane Batista da Silva - Integrante / Liliana Borges de Menezes - Integrante /

## 2005 - Atual

## 2004 - 2004

**2001 - 2002**

Número de produções C, T & A: 2

Eletrocardiografia Dinâmica (Holter de ECG) em Cães Chagásicos

Descrição: A Doença de Chagas é uma parasitose causada por um protozoário flagelado, o *Trypanosoma cruzi*. Em cães, três fases da doença são reconhecidas, ou seja, fase aguda, crônica indeterminada (latente ou assintomática) e fase crônica cardíaca e/ou digestiva. O sistema Holter de eletrocardiografia (ECG) é um método que permite a visualização do ritmo cardíaco, enquanto o paciente realiza sua atividade diária. Portanto, o objetivo desta pesquisa foi avaliar por meio do Holter de ECG as arritmias cardíacas causadas pela doença de Chagas em cães que estivessem desenvolvendo a fase crônica indeterminada da doença. Para tanto, foram selecionados 6 cães hígidos, pertencentes ao grupo controle e 8 cães infectados experimentalmente com *Trypanosoma cruzi* (Cepa Colombiana). O monitoramento pelo Holter de ECG foi realizado por um período de 24 horas, nos animais de ambos os grupos e de posse dos registros interpretados, os valores médios da Frequência Cardíaca máxima apresentaram diferença significativa entre os grupos. Em relação ao número de complexo QRS, os valores médios apresentaram aumento significativo em animais infectados crônicos. Quanto aos ritmos cardíacos, foram identificados: taquicardia sinusal; bradicardia sinusal; sinus arrest; arritmia sinusal respiratória; bloqueio atrioventricular de 2º grau (Mobitz tipoII); extrassístole ventricular e atrial e escape juncional. Nas condições em que este estudo foi realizado, pode-se concluir que o Holter de ECG é o método extremamente eficaz na detecção de arritmias superando o ECG, sendo útil como componente da avaliação cardiovascular em pacientes portadores da doença de Chagas, durante a fase crônica indeterminada..

Situação: Concluído; Natureza: Pesquisa.

Alunos envolvidos: Graduação: (1) / Especialização: (0) / Mestrado acadêmico: (0) / Mestrado profissional: (0) / Doutorado: (1) .

Integrantes: Rosângela de Oliveira Alves Carvalho - Integrante / Aparecido Antonio Camacho - Coordenador / Paula de Albuquerque - Integrante.

Financiador(es): Conselho Nacional de Desenvolvimento Científico e Tecnológico - Bolsa.

Número de produções C, T & A: 3

Avaliações Ecodopplercardiográfica, Eletrocardiográfica Computadorizada e Dinâmica (Sistema Holter) e Clínico Patológica em Cães com Cardiomiopatia Chagásica Experimental

Descrição: A doença de Chagas é causada pelo *Trypanosoma cruzi*, descrito por Carlos Chagas em 1909, afetando aproximadamente 14 milhões de pessoas no continente americano, sendo seis milhões apenas no Brasil. Tendo em vista que muitos cães adultos podem se contaminar com o referido protozoário, perpetuando o ciclo desta enfermidade, realizou-se este estudo visando caracterizar as alterações clínico-patológicas, eletrocardiográficas, ecodopplercardiográficas e anatomopatológicas em cães durante as fases aguda e crônica indeterminada da Doença de Chagas. Para tanto, 10 cães adultos, sem raça definida, foram infectados experimentalmente com *T. cruzi*, cepa Boliviana, e submetidos à avaliação clínica, hematológica, bioquímica-sérica, eletro e ecodopplercardiográfica durante cinco semanas (Grupo Agudo, n=6) e seis meses (Grupo Crônico, n=4). Cada grupo foi estatisticamente comparado ao seu respectivo Grupo Controle. Os resultados obtidos por esta pesquisa permitiram observar que o cão desenvolve miocardite durante a fase aguda da doença de Chagas representada pelo aparecimento de arritmias ventriculares, aumento de câmaras cardíacas e hipertrofia ventricular esquerda, além das características histopatológicas de miocardite aguda caracterizada por infiltrado inflamatório difuso com distribuição endomisial e parasitismo do miocárdio; durante o período crônico, assintomático, observou-se o desenvolvimento de sinais ecodopplercardiográficos de disfunção diastólica biventricular, à semelhança do que ocorre no homem, fato que reforça a real possibilidade de utilização da espécie canina como um modelo genuíno para o estudo comparativo, a longo prazo, da cardiomiopatia chagásica..

Situação: Concluído; Natureza: Pesquisa.

Alunos envolvidos: Graduação: (1) / Especialização: (0) / Mestrado acadêmico: (0) / Mestrado profissional: (0) / Doutorado: (1) .

Integrantes: Rosângela de Oliveira Alves Carvalho - Integrante / Aparecido Antonio Camacho - Coordenador / Paulo aléscio Canola - Integrante.

Financiador(es): Conselho Nacional de Desenvolvimento Científico e Tecnológico - Bolsa / Coordenação de Aperfeiçoamento de Pessoal de Nível Superior - Bolsa / Fundação de Amparo à Pesquisa do Estado de São Paulo - Auxílio financeiro.

Número de produções C, T & A: 6

Avaliação Ecocardiográfica e Estudo Citomorfométrico dos Neurônios Atriais Parassimpáticos em Cães com Cardiomiopatia Chagásica

Descrição: A doença de Chagas ou tripanossomíase sul americana é causada pelo protozoário hemoflagelado *Trypanosoma cruzi*, descrito por Carlos Chagas em 1909, e afeta aproximadamente 16 milhões de pessoas no continente americano, sendo 5 milhões no Brasil. Tendo em vista que muitos cães adultos podem se contaminar com o referido

**2000 - 2001**

protozoário e no intuito de demonstrar as características clínicas da provável miocardiopatia a ser desenvolvida, realizou-se este estudo visando caracterizar as alterações clínicas, eletrocardiográficas e ecocardiográficas em cães adultos durante a fase aguda da doença. Para tanto, um grupo de 05 cães adultos, fêmeas, sem raça definida, foram infectados experimentalmente com *T. cruzi* (6000 tripomastigotas/Kg de peso corpóreo, cepa Boliviana) e submetidos à avaliação clínica, eletrocardiográfica, ecocardiográfica durante 05 semanas, tendo 05 cães como controle. A alteração clínica mais frequentemente observada foi hipertermia concomitante ao pico de parasitemia (28o dia pós- inoculação). Ecocardiograficamente, foi possível observar hipertrofia gradativa da parede livre do ventrículo esquerdo e do septo interventricular bem como dilatação desta câmara. Eletrocardiograficamente observou-se bloqueios atrioventriculares de 1o e 2o grau, arritmia sinusal respiratória com marcapasso migratório (28%), arritmia sinusal respiratória (12%), ritmo sinusal com sinus arrest (20%) e ritmo sinusal com escape juncional (4%). Estas alterações retromencionadas permitiram concluir que cães adultos infectados podem desenvolver miocardite chagásica, à semelhança do que ocorre no homem..

Situação: Concluído; Natureza: Pesquisa.

Alunos envolvidos: Graduação: (1) / Especialização: (0) / Mestrado acadêmico: (0) / Mestrado profissional: (0) / Doutorado: (1) .

Integrantes: Rosângela de Oliveira Alves Carvalho - Integrante / Aparecido Antonio Camacho - Coordenador / Fernando Camacho de Souza - Integrante.

Financiador(es): Conselho Nacional de Desenvolvimento Científico e Tecnológico - Bolsa.

Número de produções C, T & A: 2

Perfil Ecodoppler cardiográfico de Cães Neonatos

Descrição: A fisiologia da circulação dos animais jovens é substancialmente diferente da dos adultos. Portanto, para a avaliação do sistema cardiovascular é necessário conhecer as mudanças estruturais e funcionais que ocorrem em cães e gatos desde o nascimento até os seis meses de idade. As diferenças anatômicas dos neonatos modificam o perfil do ecocardiograma; portanto, o estabelecimento do perfil ecocardiográfico normal é de suma importância para a correta interpretação deste exame na clínica de pequenos animais. O exame ecocardiográfico é um método de fácil execução que permite o diagnóstico e prognóstico precoces de lesões congênitas em cães neonatos aumentando a sobrevivência dos mesmos. O objetivo desta pesquisa foi avaliar quantitativa e qualitativamente o perfil cardíaco anatômico e funcional do cão neonato, por meio da ecocardiografia bidimensional, unidimensional e Doppler. Foram utilizadas cinco ninhadas de cães sem raça definida, clinicamente saudáveis, com idade compreendida entre um e trinta dias, oriundos de cães regionais. Foram submetidos ao exame ecocardiográfico, modos bidimensional, unidimensional e Doppler. Os cães foram identificados com caneta própria à altura da cartilagem xifóide, e os dados referentes a cada animal foram anotados em fichas próprias, que continham os seguintes dados: número de ordem, ascendência, data de nascimento e peso corporal diário. Os animais foram escolhidos aleatoriamente (um macho e uma fêmea de cada ninhada) para constituir o modelo de desenvolvimento cardíaco fisiológico entre um e 30 dias de idade bem como as possíveis variações relacionadas ao sexo. Os 10 filhotes deste grupo foram submetidos à avaliação física e ecocardiográfica diariamente. Todas as ninhadas foram avaliadas semanalmente, e esta avaliação deu origem às estatísticas descritivas, com o objetivo de caracterizar o desenvolvimento cardíaco fisiológico dentro do mesmo intervalo de tempo (um a 30 dias)..

Situação: Concluído; Natureza: Pesquisa.

Alunos envolvidos: Graduação: (0) / Especialização: (0) / Mestrado acadêmico: (1) / Mestrado profissional: (0) / Doutorado: (0) .

Integrantes: Rosângela de Oliveira Alves Carvalho - Integrante / Roberto Baracat de Araújo - Coordenador / Euler Fraga Silva - Integrante.

Financiador(es): Coordenação de Aperfeiçoamento de Pessoal de Nível Superior - Bolsa / Fundação de Amparo à Pesquisa do Estado de Minas Gerais - Auxílio financeiro.

Número de produções C, T & A: 3

## 1998 - 2000

## Projetos de extensão

### 2004 - Atual

Serviço de Cardiologia Veterinária

Descrição: Atendimento à comunidade que procura os serviços do HV/EVZ/UFG.

Situação: Em andamento; Natureza: Extensão.

Alunos envolvidos: Graduação: (9) / Especialização: (20) / Mestrado acadêmico: (1) / Mestrado profissional: (0) / Doutorado: (2) .

Integrantes: Rosângela de Oliveira Alves Carvalho - Coordenador.

Número de produções C, T & A: 29

## Projetos de desenvolvimento

**2012 - Atual**

INCT-INOFAR

Projeto certificado pela empresa Cristália Produtos Químicos e Farmacêuticos em 29/05/2017.

Descrição: O Instituto Nacional de Ciência e Tecnologia de Fármacos e Medicamentos (INCT-INOFAR), coordenado pelo Professor Dr Eliezer J. Barreiro, LASSBio, UFRJ, se enquadra na área da Saúde, atendendo à indução do Edital de concorrência nesta área prioritária e se situa, especificamente, na especialidade de Fármacos e Medicamentos tendo como metas principais articular, organizadamente, as competências nacionais existentes no País e situadas nos diferentes estágios desta intrincada cadeia de inovação, a exemplo do Instituto do Milênio Inovação e Desenvolvimento em Fármacos e Medicamentos (IM-INOFAR, Proc. CNPq 420.015/05-1), projeto inspirador desta proposta e em vias de conclusão no início de 2009, que alcançou expressivos resultados. O INCT-INOFAR pretende dar continuidade aos esforços de pesquisa realizados no IM-INOFAR e avançar na cadeia de inovação em fármacos e medicamentos os expressivos resultados obtidos no IM-INOFAR que lograram a descoberta de novos compostos-protótipos, candidatos a novos fármacos antiinflamatórios e antiasmáticos, completando seus estudos até os ensaios pré-clínicos. No âmbito do INCT-INOFAR também serão estudados outros compostos promissores descobertos nas áreas do sistema cardiovascular (SCV); sistema nervoso central (SNC), da quimioterapia de doenças negligenciadas, da inflamação e da dor, logrando-se a identificação de protótipos cardioativos, antipsicóticos, leishmanicidas, antiinflamatórios e analgésicos não opióides que serão objeto de estudos visando atingir a fase pré-clínica. O INCT-INOFAR conta a participação de empresa farmacêutica associada que é responsável pelas etapas de desenvolvimento farmacotécnico dos eventuais compostos-protótipos que atingirem este estágio da cadeia de inovação. A equipe participante do INCT-INOFAR inclui especialistas, líderes dos grupos de pesquisa associados, que atuam nas diversas fases hierárquicas da cadeia de inovação em fármacos e medicamentos lodados em institutos de pesquisa e instituições de ensino superior em sua ampla maioria. No ambiente da inovação incremental, o INCT-INOFAR estudará formas de síntese de novos fármacos genéricos e de fármacos genéricos novos, i.e. fármacos que representam impacto nas importações, sem produção no País e aqueles com proteção patentária expirada e representem relevantes oportunidades de negócios pela sua valia terapêutica..

Situação: Em andamento; Natureza: Desenvolvimento.

Integrantes: Rosângela de Oliveira Alves Carvalho - Integrante / Barreiro, Eliezer J. - Coordenador / Valéria de Oliveira - Integrante / Carlos Alberto Manssour Fraga - Integrante / Fernando Queiroz Cunha - Integrante / Lidia Moreira Lima - Integrante / Elizabeth Igne Ferreira - Integrante / Heloisa de Oliveria Beraldo - Integrante / Luiz Carlos Dias - Integrante / Marco Aurelio Martins - Integrante / Cláudio Viegas Júnior - Integrante / Claudia de Ó Pessoa - Integrante / François Germain Noel - Integrante / Gisele Zapata Sudo - Integrante / Patrícia Machado Rodrigues e Silva - Integrante / Roberto Takashi Sudo - Integrante / Stela Maris Kuze Rates - Integrante / Thiago Mattar Cunha - Integrante.

Financiador(es): Universidade Federal do Rio de Janeiro - Auxílio financeiro.

Número de produções C, T & A: 30

Emprego do sistema de aquecimento de fluidos (SAF) no controle da hipotermia pré-operatória em caes (Cannis familiaris)

Descrição: O presente projeto pretende avaliar a eficiência de um sistema de aquecimento de fluidos endovenosos a fim de controlar e/ou minimizar a hipotermia pré, trans e pós-operatória em cães..

Situação: Em andamento; Natureza: Desenvolvimento.

Alunos envolvidos: Graduação: (0) / Especialização: (0) / Mestrado acadêmico: (0) / Mestrado profissional: (0) / Doutorado: (1) .

Integrantes: Rosângela de Oliveira Alves Carvalho - Integrante / Luiz Antonio Franco da Silva - Coordenador / Ingrid Bueno Atayde - Integrante.

**2005 - Atual**

## Membro de comitê de assessoramento

**2014 - Atual**

Agência de fomento: Pró-Reitoria de Graduação

**2012 - Atual**

Agência de fomento: Conselho Nacional de Desenvolvimento Científico e Tecnológico

## Revisor de periódico

**2003 - Atual**

Periódico: Clínica Veterinária (São Paulo)

**2007 - Atual**

Periódico: Revista Brasileira de Reprodução Animal (0102-0803)

**2003 - Atual**

Periódico: Ciência Animal Brasileira (UFG)

**2003 - Atual**

Periódico: Arquivo Brasileiro de Medicina Veterinária e Zootecnia



2008 - Atual  
2008 - Atual  
2008 - Atual  
2009 - Atual

Periódico: MEDVEP. Revista Científica de Medicina Veterinária  
Periódico: Pesquisa Veterinária Brasileira  
Periódico: Brazilian Journal of Veterinary Research and Animal Science  
Periódico: Jornal Brasileiro de Ciência Animal

## Áreas de atuação

1. Grande área: Ciências Agrárias / Área: Medicina Veterinária / Subárea: Clínica e Cirurgia Animal/Especialidade: Clínica Veterinária.
2. Grande área: Ciências Agrárias / Área: Medicina Veterinária / Subárea: Clínica e Cirurgia Animal/Especialidade: Cardiologia Veterinária.
3. Grande área: Ciências Agrárias / Área: Medicina Veterinária / Subárea: Clínica e Cirurgia Animal/Especialidade: Semiologia Veterinária.
4. Grande área: Ciências Agrárias / Área: Medicina Veterinária / Subárea: Clínica e Cirurgia Animal/Especialidade: Pediatria Veterinária.
5. Grande área: Ciências Agrárias / Área: Medicina Veterinária / Subárea: Clínica e Cirurgia Animal/Especialidade: Diagnóstico Por Imagem.

## Idiomas

Inglês	Compreende Bem, Fala Bem, Lê Bem, Escreve Razoavelmente.
Espanhol	Compreende Bem, Fala Pouco, Lê Bem, Escreve Pouco.
Francês	Compreende Pouco, Fala Pouco, Lê Razoavelmente, Escreve Pouco.

## Prêmios e títulos

- 2013** Parainfã da Turma 51 do Curso de Medicina Veterinária, Escola de Veterinária e Zootecnia/UFG.
- 2013** Indicação ao Prêmio Médico Veterinário Destaque 2013 - Categoria Ensino e Pesquisa, CRMV-GO.
- 2013** Certificado de Reconhecimento - CONSUNI, UFG.
- 2012** Parainfã da Turma 49 - Medicina Veterinária, Universidade Federal de Goiás.
- 2012** Prêmio de Primeiro Lugar na Sessão de Temas Livres - Trabalho Científico, Sociedade Brasileira de Cardiologia Veterinária.
- 2010** Medalha Medalha Pedro Ludovico Teixeira, Assembléia Legislativa do Estado de Goiás.
- 2008** VI PRÊMIO DE INICIAÇÃO CIENTÍFICA, UNIVERSIDADE FEDERAL DE GOIÁS.
- 2008** Prêmio Professor Cláudio Baptista de Carvalho de Produção Científica em Cardiologia Veterinária, Universidade Estadual do Norte Fluminense.
- 2007** IV PREMIO DE INICIAÇÃO CIENTÍFICA, UNIVERSIDADE FEDERAL DE GOIÁS.
- 2007** Madrinha Turma Medicina Veterinária, Universidade Federal de Goiás.
- 1998** Prof. Aníbal José Torres, Universidade Federal de Goiás/Conselho Regional de Medicina Veterinária.

## Produções

### Produção bibliográfica

## Artigos completos publicados em periódicos

Ordenar por

Ordem Cronológica

1. NASCIUTTI, PRISCILLA REGINA ; MORAES, ALINE TAVARES ; SANTOS, THAIK KRAWCZYK ; GONÇALVES QUEIROZ, KARINE KELLY ; COSTA, ANA PAULA ARAÚJO ; AMARAL, ANDRESSA RODRIGUES ; FERNANDO GOMES OLIVINDO, RODRIGO ; PONTIERI, CRISTIANA FERREIRA FONSECA ; JEREMIAS, JULIANA TOLOI ; VENDRAMINI, THIAGO HENRIQUE ANNIBALE ; BRUNETTO, MARCIO ANTONIO ; **CARVALHO, ROSÂNGELA DE OLIVEIRA ALVES** . Protective effects of omega-3 fatty acids in dogs with myxomatous mitral valve disease stages B2 and C. PLoS One **JCR**, v. 16, p. e0254887, 2021.
2. MENDES, TAYANNE ; SOUSA, PAULO ; MOURA, RAUANE ; **CARVALHO, ROSÂNGELA** . BIOMARCADORES CARDÍACOS E SUA APLICABILIDADE CLÍNICA EM CÃES E GATOS. ENCICLOPÉDIA BIOSFERA, v. 16, p. 412-436, 2019.
3. SOUSA, PAULO ; MENDES, TAYANNE ; **CARVALHO, ROSÂNGELA** . MÉTODOS ECODOPPLERCARDIOGRÁFICOS PARA AVALIAÇÃO DA FUNÇÃO SISTÓLICA DO VENTRÍCULO ESQUERDO EM CÃES. ENCICLOPÉDIA BIOSFERA, v. 16, p. 1055-1072, 2019.
- 4.



SOUSA, PAULO ; MENDES, TAYANNE ; MOURA, RAUANE ; **CARVALHO, ROSÂNGELA** . PIMOBENDAN: CONTEXTO HISTÓRICO E APLICAÇÃO CLÍNICA EM CÃES. ENCICLOPÉDIA BIOSFERA, v. 16, p. 1195-1210, 2019.

5. MENDES, TAYANNE ; SOUSA, PAULO ; **CARVALHO, ROSÂNGELA** . SÍNDROME CARDIORRENAL EM CÃES. ENCICLOPÉDIA BIOSFERA, v. 16, p. 1375-1396, 2019.
6. DANTAS, ALINE VANESSA ESTRELA ; CARNEIRO, SEVERIANA CÂNDIDA MENDONÇA CUNHA ; BRITO, ERIC SAYMOM ANDRADE ; COSTA, ANA PAULA DE ARAÚJO ; MOURA, VERIDIANA MARIA BRIANEZI DIGNANI DE ; **CARVALHO, ROSÂNGELA DE OLIVEIRA ALVES** ; LIMA, Aline Maria Vasconcelos . HEMANGIOSSARCOMA DE TERCEIRA PÁLPEBRA EM UMA CADELA DA RAÇA BOXER - RELATO DE CASO. ARQUIVOS DE CIÊNCIAS VETERINÁRIAS E ZOOLOGIA DA UNIPAR, v. 21, p. 43-46, 2018.
7. MOURA, LÉA RESENDE ; ORPINELLI, STIWENS ROBERTO TREVISAN ; SUGITA, DENIS MASASHI ; PINHEIRO, GÉSSICA ; FALEIRO, MARIANA BATISTA RODRIGUES ; CONCEIÇÃO, EDEMILSON CARDOSO DA ; **CARVALHO, ROSÂNGELA DE OLIVEIRA ALVES** ; MOURA, VERIDIANA MARIA BRIANEZI DIGNANI DE . Effect of the ethanolic extract of pequi (Caryocar brasiliense) peel on acute cardiotoxicity induced by doxorubicin in Wistar rats (Rattus norvegicus albinus). SEMINA. CIÊNCIAS AGRÁRIAS (ONLINE) **JCR**, v. 39, p. 1981, 2018.
8. COSTA, ANA PAULA ARAUJO ; LIMA, Aline Maria Vasconcelos ; DA SILVA, LUIZ HENRIQUE ; **DE OLIVEIRA ALVES CARVALHO, ROSÂNGELA** ; DO AMARAL, ANDRÉIA VITOR COUTO ; BORGES, NAIDA CRISTINA . Ocular perfusion pressure and color Doppler imaging of the external ophthalmic artery of rabbits treated with sildenafil citrate. BMC Veterinary Research **JCR**, v. 12, p. 149, 2016.  
**Citações:** [WEB OF SCIENCE](#) <sup>1</sup>
9. NASCIUTTI, PRISCILLA REGINA ; COSTA, ANA PAULA ARAÚJO ; JUNIOR, M. B.S. ; DE MELO, NAYARA GONÇALVES ; **OLIVEIRA ALVES, R. O. ou ALVES,R.O.** . ÁCIDOS GRAXOS E O SISTEMA CARDIOVASCULAR. Enciclopédia Biosfera, v. 11, p. 11-29, 2015.
10. COSTA, ANA PAULA ARAUJO ; NASCIUTTI, PRISCILLA REGINA ; JUNIOR, M. B.S. ; SANTOS, THAIZ KRAWCZYK ; **OLIVEIRA ALVES, R. O. ou ALVES,R.O.** . MÉTODOS ECODOPPLERCARDIOGRÁFICOS PARA AVALIAÇÃO DA FUNÇÃO DIASTÓLICA EM PEQUENOS ANIMAIS. Enciclopédia Biosfera, v. 11, p. 2235-2253, 2015.
11. RODRIGUES, MILENNA KAROLINE FERNANDES ; **OLIVEIRA ALVES, R. O. ou ALVES,R.O.** ; JUNIOR, M. B.S. ; DE SANT'ANA, FABIANO JOSÉ FERREIRA ; DA CUNHA, PAULO HENRIQUE JORGE . USO DO ECOCARDIOGRAMA NA AVALIAÇÃO CARDÍACA DE BOVINOS. Enciclopédia Biosfera, v. 11, p. 2749-2771, 2015.
12. MOURA, L. R. ; VIEGAS, A. A. ; NASCIUTTI, P. R. ; **CARVALHO, R.O.A.** ; DIGNANI, V. M. B. . CARDIOTOXICIDADE INDUZIDA PELA DOXORRUBICINA: PATOGENIA, DIAGNÓSTICO E TERAPIAS ANTIOXIDANTES. Enciclopédia Biosfera, v. 11, p. 711-736, 2015.
13. SANTOS JUNIOR, M. B. ; MOTA, A. C. ; COSTA, A. P. ; NASCIUTTI, P.R. ; **Oliveira Alves, R.** . Hipertensão Arterial sistêmica em Gatos. Enciclopédia Biosfera, v. 10, p. 1897-1913, 2014.
14. COSTA, A. P. ; NASCIUTTI, P.R. ; SANTOS JUNIOR, M. B. ; SILVA, R. A. ; **Oliveira Alves, R.** . Utilização de Biomarcadores para Avaliação da Função Cardíaca em Pequenos Animais. Enciclopédia Biosfera, v. 10, p. 2989-3005, 2014.
15. SANTOS JUNIOR, M. B. ; MATOS, B. D. ; COSTA, A. P. ; NASCIUTTI, P.R. ; **Oliveira Alves, R.** . Abordagem cirúrgica para o tratamento da degeneração mixomatosa valvar mitral em cães. Enciclopédia Biosfera, v. 10, p. 31-49, 2014.
16. NASCIUTTI, P.R. ; Bittar, I.P. ; Fayad, A. R. ; Carvalho, F. O. ; OLIVEIRA, V. ; Fraga, Carlos A.M. ; Barreiro, Eliezer J. ; **Oliveira Alves, R.** . Novel vasodilator prototype drug LASSBio 897 and its action on the cardiovascular system of dogs. Journal of Veterinary Internal Medicine **JCR**, v. 28, p. 1351-1351, 2014.
17. NASCIUTTI, P. ; FRAGA, Carlos Alberto Manssour ; Barreiro, Eliezer J. ; DE OLIVEIRA, V. ; **OLIVEIRA ALVES, R. O. ou ALVES,R.O.** . Pharmacological profile of the cardioactive prototype LASSBio-897: a preliminar study of its potencial vasodilatory activity. Journal of Veterinary Internal Medicine **JCR**, v. 27, p. 646, 2014.
18. JUNIOR, M. B.S. ; MOTA, A.C. ; COSTA, A. P. A. ; NASCIUTTI, P. R. ; **OLIVEIRA ALVES, R. O. ou ALVES,R.O.** . Hipertensão arterial sistêmica em gatos. Enciclopédia Biosfera, v. 10, p. 1897-1913, 2014.
19. NASCIUTTI, P.R. ; Bittar, I.P. ; Fayad, A. R. ; Carvalho, F. O. ; TELES, M. M. L. ; SOUSA FILHO, ; GUIMARAES, T. M. ; OLIVEIRA, V. ; Fraga, Carlos A.M. ; **Oliveira Alves, R.** . Pharmacological profile of the cardioactive prototype LASSBio-897: a preliminar study of its potencial vasodilatory activity. Journal of Veterinary Internal Medicine **JCR**, v. 27, p. 646, 2013.
20. NASCIUTTI, P. ; Fraga, Carlos A.M. ; Barreiro, Eliezer J. ; DE OLIVEIRA, V. ; **OLIVEIRA ALVES, R. O. ou ALVES,R.O.** . Novel vasodilator prototype drug LASSBio 897 and its action on the cardiovascular system of dogs. Journal of Veterinary Internal Medicine **JCR**, v. 28, p. 1351-1351, 2013.
21. TORRES, Andrea Cintra Bastos ; NASCIUTTI, P.R. ; Bittar, I.P. ; MUNIZ, R.V. ; GUIMARAES, T. M. ; OLIVEIRA, V. ; Fraga, Carlos A.M. ; **Oliveira Alves, R.** . Pharmacological profile of the ptopotypes LASSBio-294 and LASSBio-897: a comparative preliminar study of their metabolites' effects on myocardial contraction. Journal of Veterinary Internal Medicine **JCR**, v. 27, p. 647, 2013.
22. ★ **Oliveira Alves, R.** ; Camacho, A. A. ; Junior, D. P. . Resting and Dynamic Electrocardiography in Dogs with Experimental Chagas Cardiomyopathy. Epidemiology Research International, v. 2012, p. 1-6, 2012.
23. **OLIVEIRA ALVES, R. O. ou ALVES,R.O.** ; Tôrres, Andréa C.B. ; MANTOVAN, M. M. ; CARNEIRO, S. C. M. C. ; SILVA, L. H. ; PIRES, H.C.M. ; Marcon, V.C. ; CERQUEIRA, A.B. . DILATED CARDIOMYOPATHY IN BOXER PUPPY OF 8 MONTHS OF AGE: A CASE REPORT. Bioscience Journal (UFU. Impresso) **JCR**, v. 28, p. 842-845, 2012.
24. Dumont, C.B.S ; MORAES, J.M. ; Leite, C.R. ; **Alves, Rosângela O.** ; MERIONE,M. ; MOSCARDINI, A.R.C. ; Godoy, R. F. ; Lima, E.M.M. . Parâmetros eletrocardiográficos de equinos desclassificados por exaustão em competições de enduro. Arquivo Brasileiro de Medicina Veterinária e Zootecnia **JCR**, v. 63, p. 20-27, 2011.

**Citações:** [WEB OF SCIENCE](#) <sup>6</sup> | [SciELO](#) <sup>9</sup> | [SCOPUS](#) <sup>6</sup>

25.

★ Braga, Rodolpho C. ; Tôres, Andréa C.B. ; Persiano, Camille B. ; **Alves, Rosângela O.** ; Fraga, Carlos A.M. ; Barreiro, Eliezer J. ; de Oliveira, Valéria . Determination of the cardioactive prototype LASSBio-294 and its metabolites in dog plasma by LC<sup>+</sup>MS/MS: Application for a pharmacokinetic study. Journal of Pharmaceutical and Biomedical Analysis (Print) **JCR** , p. 1024-1030, 2011.

**Citações:** **WEB OF SCIENCE** <sup>™</sup> 8 | **SCOPUS** 5

26. Carneiro, Emmanuel O. ; Andrade, Carolina H. ; Braga, Rodolpho C. ; Tôres, Andréa C.B. ; **Alves, Rosângela O.** ; Lião, Luciano M. ; Fraga, Carlos A.M. ; Barreiro, Eliezer J. ; de Oliveira, Valéria . Structure-based prediction and biosynthesis of the major mammalian metabolite of the cardioactive prototype LASSBio-294. Bioorganic & Medicinal Chemistry Letters **JCR** , v. 20, p. 3734-3736, 2010.

**Citações:** **WEB OF SCIENCE** <sup>™</sup> 16 | **SCOPUS** 13

27. PIRES, H.C.M. ; CERQUEIRA, A.B. ; TORRES, Andrea Cintra Bastos ; Marcon, V.C. ; **Alves, Rosângela O.** . Avaliação Radiográfica e de Pressão Arterial de Cães da Raça Pit Bull Terrier. MEDVEP. Revista Científica de Medicina Veterinária. Pequenos Animais e Animais de Estimação, v. 8, p. 375-379, 2010.
28. Marcon, V.C. ; CERQUEIRA, A.B. ; TORRES, Andrea Cintra Bastos ; PIRES, H.C.M. ; **Alves, Rosângela O.** . Avaliação dos Parâmetros Hematológicos e de bioquímica sérica de Cães hípidos da Raça Pit Bull Terrier. MEDVEP. Revista Científica de Medicina Veterinária. Pequenos Animais e Animais de Estimação, v. 8, p. 519-524, 2010.
29. Dumont, C.B.S ; Leite, C.R. ; Moraes, J. M. ; **Alves, Rosângela O.** ; Godoy, R. F. ; Lima, E.M.M. . Parâmetros Eletrocardiográficos de equinos puro sangue árabe submetidos a exercício prolongado de enduro. Ciência Rural (UFSM. Impresso) **JCR** , v. 40, p. 1966-1973, 2010.

**Citações:** **WEB OF SCIENCE** <sup>™</sup> 15 | **SciELO** 20 | **SCOPUS** 12

30. CUNHA, Gabriela Regina Severiano Araujo ; **OLIVEIRA ALVES, R. O. ou ALVES,R.O.** ; TORRES, Andrea Cintra Bastos . Manejo da Dor em Felinos. Clínica Veterinária (São Paulo), v. 78, p. 62-68, 2009.
31. TORRES, Andrea Cintra Bastos ; **OLIVEIRA ALVES, R. O. ou ALVES,R.O.** ; SILVA, L. H. . Hipertensão Arterial em cães - Revisão de Literatura. MEDVEP. Revista Científica de Medicina Veterinaria, v. 7, p. 14/20-21, 2009.
32. **OLIVEIRA ALVES, R. O. ou ALVES,R.O.** ; SILVA, L. H. ; BARBOSA, Junia Maria Cordeiro de Menezes ; ARAÚJO, Roberto Baracat de . Megaesôfago devido à persistência do quarto arco aórtico direito: aspectos clínicos e terapêuticos. MEDVEP. Revista Científica de Medicina Veterinária. Pequenos Animais e Animais de Estimação, v. 7, p. 349/22-352, 2009.
33. NEVES, Gisele Bonifacio ; CUSIELO, Larissa Vitoria Cardoso ; SOUZA, Alessandra Nascimento de ; BARBOSA, Valessa Teixeira ; **OLIVEIRA ALVES, R. O. ou ALVES,R.O.** ; SILVA, Luiz Antonio Franco da ; SILVA, Olizio Claudino da ; PEIXOTO, F.J.G. . Emprego da Fisioterapia em Dois Equinos com Paralisia Facial. Ciência Animal Brasileira (UFG), v. 9, p. 449/2-454, 2008.
34. ★ CAMACHO, Aparecido Antonio ; **OLIVEIRA ALVES, R. O. ou ALVES,R.O.** ; KLEIN, R. P. ; SOUSA, Marlos Gonçalves . Morphometric and quantitative characterization of atrial ganglion neurons from the intercaval region in dogs with dilated cardiomyopathy. Arquivo Brasileiro de Medicina Veterinária e Zootecnia **JCR** , v. 59, p. 1394-1399, 2007.
35. CAMACHO, A.A. ; **OLIVEIRA ALVES, R. O. ou ALVES,R.O.** ; KLEIN, R. P. ; SOUSA, M. G . Morphometric and quantitative characterization of atrial ganglion neurons from the intercaval region in dogs with dilated cardiomyopathy. Arquivo Brasileiro de Medicina Veterinária e Zootecnia (Online) **JCR** , v. 59, p. 1394-1399, 2007.
36. SOUSA, Marlos Gonçalves ; GERARDI, Daniel Guimarães ; **OLIVEIRA ALVES, R. O. ou ALVES,R.O.** ; CAMACHO, Aparecido Antonio . Tricuspid valve dysplasia and Ebstein's anomaly in dogs: case report. Arquivo Brasileiro de Medicina Veterinária e Zootecnia **JCR** , v. 58, p. 762-767, 2006.

**Citações:** **WEB OF SCIENCE** <sup>™</sup> 5 | **SCOPUS** 4

37. LIMA, Flavia Gontijo de ; AMARAL, Andreia Vitor Couto Do ; **OLIVEIRA ALVES, R. O. ou ALVES,R.O.** ; SILVA, Ediane Batista da ; ALMEIDA, Naiana Tassara de ; FREITAS, Paulo Henrique de Oliveira ; BARBOSA, Valessa Teixeira . Frequência de Enteroparasitas em gatos no município de Goiânia-Goiás no ano de 2004. Enciclopédia biosfera, v. 02, p. 3, 2006.
38. NEVES, G. B. ; SOUZA, A. N. ; CUSIELO, L. V. C. ; **OLIVEIRA ALVES, R. O. ou ALVES,R.O.** ; DAMASCENO, A. D. . Fisioterapia na reabilitação de um cão com doença degenerativa do disco intervertebral. Ciência Animal Brasileira (UFG), Goiânia, n.supl. 1, p. 325-327, 2006.
39. SILVA, Luiz Antonio Franco da ; FRANCO, L. G. ; EURIDES, D. ; SILVA, Olizio Claudino da ; DAMASCENO, Adilson Donizeti ; **OLIVEIRA ALVES, R. O. ou ALVES,R.O.** ; MOURA, M. I. ; GARCIA, Andressa Mendes ; TRINDADE, B. R. . Aspectos clínicos, ocorrência e tratamento da artrogrípse carpica congênita em bezerros em uma população de 27300 bovinos. Acta Scientiae Veterinariae **JCR** , Porto Alegre, v. 33 (2), p. 131-137, 2005.
40. MATOS, Moema Pacheco Chediak ; **OLIVEIRA ALVES, R. O. ou ALVES,R.O.** . Morte subita em cao causada por endocardite de valvula semilunar aortica. Arquivos da Universidade Federal Rural do Rio de Janeiro, Rio de Janeiro, v. -, p. 155-156, 2005.
41. ALMEIDA, Ricardo M de ; DUQUE, Juan Carlos ; FARIAS, Anderson ; VALADÃO, Carlos A A ; MELLO, Daniela ; **OLIVEIRA ALVES, R. O. ou ALVES,R.O.** ; VICENTTI, Felipe A M . Cetamina ou cetamina s(+) em associação com diazepam na indução anestésica em potros. Revista Brasileira de Ciência Veterinária, v. 9, n.1, p. 1, 2002.
42. **OLIVEIRA ALVES, R. O. ou ALVES,R.O.** ; ARAÚJO, Roberto Baracat de ; SILVA, Euler Fraga ; VIANA, F. A. B. ; PENA, J. L. B. . Ecocardiografia Doppler em Cães Neonatos. Arquivo Brasileiro de Medicina Veterinária e Zootecnia **JCR** , Belo Horizonte/ MG, v. 53, n.4, p. 413-419, 2001.

**Citações:** **WEB OF SCIENCE** <sup>™</sup> 1 | **SCOPUS** 1

43. CAMACHO, Aparecido Antonio ; TEIXEIRA, M. S. ; **OLIVEIRA ALVES, R. O. ou ALVES,R.O.** . Electrocardiography in Adult Dogs Infected with Trypanosoma cruzi during Acute and Chronic Phases. ARS Veterinária, Jaboticabal/SP, v. 16, n.3, p. 158-164, 2000.

## Livros publicados/organizados ou edições

1. **OLIVEIRA ALVES, R. O. ou ALVES, R.O.**. Consulta Veterinária em 5 Minutos. 2. ed. São Paulo: Manole Ltda., 2002. 1423p

## Capítulos de livros publicados

1. MENDES, T. G. ; SOUZA, F. M. ; ALMEIDA, R. R. C. ; TELES, M. M. L. ; SOUSA, P. R. ; NASCIUTTI, P. ; LIMA, Aline Maria Vasconcelos ; **DE OLIVEIRA ALVES CARVALHO, ROSÂNGELA** . ENDOCARDITE E MIOCARDITE BACTERIANAS EM CADELA - RELATO DE CASO. In: Alécio Matos Pereira; Sara Silva Reis. (Org.). Estudos em medicina veterinária e zootecnia 2. 2ed.Ponta Grossa: eDOC BRASIL, Belo Horizonte/MG, 2019, v. , p. 32-40.
2. NASCIUTTI, P.R. ; **CARVALHO, R.O.A.** . Estenose Aórtica. In: André Lacerda de Abreu Oliveira; Andriago Barbosa de Nardi; Rodrigo Luis Morais da Silva; Marcello Rodrigues da Roza. (Org.). Dia a dia: Tópicos selecionados em especialidades veterinárias. 1ed.São Paulo: MedVet, 2018, v. , p. 73-75.
3. SILVA, R. V. ; **CARVALHO, R.O.A.** . Diagnóstico, Classificação e tratamento das Arritmias ventriculares. In: André Lacerda de Abreu Oliveira; Andriago Barbosa de Nardi; Rodrigo Luis Morais da Silva; Marcello Rodrigues da Roza. (Org.). Dia a dia: Tópicos selecionados em especialidades veterinárias. 1ed.São Paulo: MedVet, 2018, v. , p. 70-72.
4. SILVA, R. V. ; **CARVALHO, R.O.A.** . Síndrome Cardiorenal. In: André Lacerda de Abreu Oliveira; Andriago Barbosa de Nardi; Rodrigo Luis Morais da Silva; Marcello Rodrigues da Roza. (Org.). Dia a dia: Tópicos selecionados em especialidades veterinárias. 1ed.São Paulo: MedVet, 2018, v. , p. 79-80.
5. COSTA, A. P. A. ; **CARVALHO, R.O.A.** . Tamponamento Cardíaco. In: André Lacerda de Abreu Oliveira; Andriago Barbosa de Nardi; Rodrigo Luis Morais da Silva; Marcello Rodrigues da Roza. (Org.). Dia a dia: Tópicos selecionados em especialidades veterinárias. 1ed.São Paulo: MedVet, 2018, v. , p. 81-83.
6. COSTA, A. P. A. ; **CARVALHO, R.O.A.** . Estenose Pulmonar. In: André Lacerda de Abreu Oliveira; Andriago Barbosa de Nardi; Rodrigo Luis Morais da Silva; Marcello Rodrigues da Roza. (Org.). Dia a dia: Tópicos selecionados em especialidades veterinárias. 1ed.São Paulo: MedVet, 2018, v. , p. 76-78.
7. ZACCHE, E. ; **CARVALHO, R.O.A.** ; Camacho, A. A. . Fisiopatogenia e tratamento da insuficiência cardíaca congestiva. In: ANCLIVEPA; De Nardi, AB; Roza, MR. (Org.). PROMEVET: Pequenos Animais. 1ed.Porto Alegre: Artmed Panamericana, 2017, v. 3, p. 95-134.
8. SILVA, L. H. ; **OLIVEIRA ALVES, R. O. ou ALVES, R.O.** . Avaliações ecodopplercardiográficas de cães obesos submetidos a dois programas de perda de peso. Melhores Trabalhos de Iniciação Científica. Goiânia: GPT/BC/UFG, 2008, v. , p. 29-46.
9. **OLIVEIRA ALVES, R. O. ou ALVES, R.O.**; CAMACHO, Aparecido Antonio . Cardiopatía Chagásica en Caninos. In: Guillermo Belerenian; Carlos J. Mucha; Aparecido Antonio Camacho; Jordi Manubens Grau. (Org.). Afecciones Cardiovasculares en Pequeños Animales. 2ed.Buinos Aires: Inter-Medica, 2007, v. , p. 289-295.
10. LIMA, Flavia Gontijo de ; **OLIVEIRA ALVES, R. O. ou ALVES, R.O.** . Restabelecimento do peso ideal em cães obesos: uma proposta de protocolo e recuperação da qualidade de vida. Melhores Trabalhos de Iniciação Científica. : , 2006, v. , p. 13-25.
11. **OLIVEIRA ALVES, R. O. ou ALVES, R.O.**; SOUZA, Rute Chamie Alves de . Ecocardiografia. In: Júlio Carlos Canola. (Org.). Ultra-som Diagnóstico em Pequenos Animais. 1ªed.São Paulo: ROCA LTDA., 2005, v. , p. -.
12. **OLIVEIRA ALVES, R. O. ou ALVES, R.O.**; CUNHA, Gabriela Regina Severiano Araujo ; **GARCIA, Andressa Mendes** ; SILVA, Marco Augusto Machado da ; ABUD, Lucas Jacomini . Sistema Cardiovascular. In: Luis Antonio Franco da Silva; Duvaldo Eurides; Maria Clorinda Soares Fioravanti; Adilson Donizete Damasceno; Olizio Claudino da Silva. (Org.). Diagnostico, Interpretacao e procedimentos terapeuticos em veterinaria. Goiania: KELPS, 2005, v. , p. 109-116.
13. SILVA, Olizio Claudino da ; **OLIVEIRA ALVES, R. O. ou ALVES, R.O.** ; CUNHA, Paulo Henrique Jorge da ; ROZA, Marcello Rodrigues ; SILVA, Floriano Pinheiro ; SOUSA, Vinicius Rodrigues de . Aparelho Digestivo. In: Luiz Antonio Franco da Silva; Duvaldo Eurides; Maria Clorinda Soares Fioravanti; Adilson Donizeti Damasceno; Olizio Claudino da Silva. (Org.). Diagnostico, Interpretacao e procedimentos terapeuticos em veterinaria. Goiania: KELPS, 2005, v. , p. 117-140.

## Textos em jornais de notícias/revistas

1. **CARVALHO, R.O.A.**. Quem vê cara não vê pressão. Cães e Gatos Vet Food, Sorocaba, p. 44 - 45, 01 maio 2017.
2. **CARVALHO, R.O.A.**. Uma velha conhecida. Cães e Gatos Vet Food, Sorocaba, p. 62 - 63, 01 out. 2016.
3. **OLIVEIRA ALVES, R. O. ou ALVES, R.O.**. Diarréia Frequente pode ser sinal de doença grave. O Popular, Goiânia, p. 3 - 3, 15 dez. 2011.
4. **Alves, Rosângela O.**. Negócios Pet /Pet clínicas. Perfil - Cardiologia Veterinária, São Paulo, p. 26 - 28, 02 abr. 2010.
5. **Alves, Rosângela O.**. Risco para Cães e Gatos. O Popular, Goiânia, p. 12 - 12, 25 ago. 2006.

## Trabalhos completos publicados em anais de congressos

1. TORCHIA, B. ; OLIVEIRA, H. F. ; GOMES, W. S. M. ; NASCIUTTI, P.R. ; **CARVALHO, R.O.A.** . Avaliação da urinálise em cães durante e após a administração de um protótipo a fármaco anti-hipertensivo (LASSBio-897).. In: 11º CONPEEX, 2014, Goiânia. 11º Congresso de Pesquisa, Ensino e Extensão, 2014.
2. OLIVEIRA, H. F. ; GOMES, W. S. M. ; NASCIUTTI, P.R. ; **CARVALHO, R.O.A.** . Identificação de metabólitos gerados após administração de um novo protótipo anti-hipertensivo (LASSBio897) em cães.. In: 11o CONPEEX, 2014, Goiania. 11o CONPEEX, 2014.
3. Fayad, A. R. ; **OLIVEIRA ALVES, R. O. ou ALVES, R.O.** . Avaliação eletrocardiográfica dinâmica (Sistema Holter) antes e após administração de um novo protótipo a fármaco cardiotônico (LASSBio-294) em cães.. In: XX Seminário de Iniciação Científica/ IX Congresso de Pesquisa, Ensino e Extensão da UFG, 2012, Goiania. Anais do IX CONPEEX, 2012.
4. SOUZA, M. C. ; **OLIVEIRA ALVES, R. O. ou ALVES, R.O.** . Mensuração da pressão arterial antes e após administração de um novo protótipo a fármaco cardiotônico (LassBio 294) em cães. In: 63a Reunião Anual da SBPC, 2011, Goiânia. Anais da 63a Reunião Anual da SBPC, 2011.
5. OLIVEIRA, S. C. E. ; MESQUITA, R. G. ; FONSECA, A. M. ; SILVA, L. H. ; TORRES, Andrea Cintra Bastos ; **OLIVEIRA ALVES, R. O. ou ALVES, R.O.** . Avaliações eletrocardiográficas de cães obesos submetidos a dois programas de perda de

- peso. In: V Congresso de Pesquisa Ensino e Extensão - CONPEEX, 2008, Goiânia. Anais do V Congresso de Pesquisa Ensino e Extensão, 2008. p. 5677-5691.
6. MESQUITA, R. G. ; OLIVEIRA, S. C. E. ; SILVA, L. H. ; TORRES, **Andrea Cintra Bastos** ; ABREGO, Luciana Guirelli ; FONSECA, A. M. ; **OLIVEIRA ALVES, R. O. ou ALVES,R.O.** . Avaliações radiográficas e de pressão arterial de cães obesos submetidos a dois programas de perda de peso. In: V Congresso de Pesquisa Ensino e Extensão - CONPEEX, 2008, Goiânia. Anais do V Congresso de Pesquisa Ensino e Extensão, 2008. p. 6016-6027.
  7. TORRES, **Andrea Cintra Bastos** ; OLIVEIRA, S. C. E. ; SILVA, L. H. ; MESQUITA, R. G. ; ABREGO, Luciana Guirelli ; SILVA, C. S. B. ; CORRÊA, L.R. ; **OLIVEIRA ALVES, R. O. ou ALVES,R.O.** . Aspectos ecodopplercardiográficos, eletrocardiográficos, radiográficos e de pressão arterial em cães obesos submetidos a dois programas de perda de peso. In: V Congresso de Pesquisa Ensino e Extensão - CONPEEX, 2008, Goiânia. Anais do V Congresso de Pesquisa Ensino e Extensão, 2008. p. 874-878.
  8. SILVA, L. H. ; TORRES, **Andrea Cintra Bastos** ; OLIVEIRA, S. C. E. ; MESQUITA, R. G. ; ABREGO, Luciana Guirelli ; **OLIVEIRA ALVES, R. O. ou ALVES,R.O.** . Avaliações ecodopplercardiográficas de cães obesos submetidos a dois programas de perda de peso. In: V Congresso de Pesquisa Ensino e Extensão - CONPEEX, 2008, Goiânia. Anais do V Congresso de Pesquisa Ensino e Extensão, 2008. p. 4221-4235.
  9. LIMA, Flavia Gontijo de ; **OLIVEIRA ALVES, R. O. ou ALVES,R.O.** . Restabelecimento do peso ideal em cães obesos: uma proposta de protocolo e recuperação da qualidade de vida. In: Prêmio UFG de Iniciação Científica, 2007, Goiânia. Melhores trabalhos de iniciação científica, 2007. p. 13-25.

## Resumos expandidos publicados em anais de congressos

1. **CARVALHO, R.O.A.**; MATOS, B. D. ; DE MELO, NAYARA GONÇALVES ; SANTOS, THAIZ KRAWCZYK ; MORAES, A. T. ; NASCIUTTI, P. R. ; COSTA, Ana Paula Araujo . ACHADOS CLÍNICOS DE UM CÃO COM QUIMIODECTOMA: RELATO DE CASO. In: 38º CBA, 2017, Recife. Anais do 38º CBA, 2017. v. -. p. 1864-1868.
2. **CARVALHO, R.O.A.**. Avaliação macroscópica e histopatológica do miocárdio de coelhos com cardiomiopatia dilatada experimentalmente induzida e tratados com protótipo a fármaco LASSBIO294. In: 14º CONPEEX, 2017, Goiânia. Anais do 14º CONPEEX, 2017. p. 1-5.
3. COSTA, ANA PAULA ARAUJO ; NASCIUTTI, PRISCILLA REGINA ; SANTOS, THAIZ KRAWCZYK ; DE MELO, NAYARA GONÇALVES ; PINTO, E. M. S. ; VIEIRA, J. R. ; **CARVALHO, R.O.A.** . PRESSÃO ARTERIAL SISTÊMICA DE COELHOS NOVA ZELÂNDIA, NÃO SEDADOS, POR DOIS MÉTODOS NÃO INVASIVOS. In: 37º CONGRESSO BRASILEIRO DA ANCLIVEPA, 2016, Goiânia. ANAIS DO 37º ANCLIVEPA. v. -. p. 406-410.
4. COSTA, ANA PAULA ARAUJO ; SILVA, R. V. ; MATOS, B. D. ; ANDRADE, G. M. M. ; MORAES, A. T. ; COSTA, G. C. ; **CARVALHO, R.O.A.** . PARÂMETROS ELETROCARDIOGRÁFICOS DE COELHOS NOVA ZELÂNDIA HÍGIDOS E NÃO SEDADOS. In: 37º CONGRESSO BRASILEIRO DA ANCLIVEPA, 2016, Goiânia. ANAIS DO 37º ANCLIVEPA. v. -. p. 421-424.
5. MATOS, B. D. ; COSTA, A. P. A. ; NASCIUTTI, P. ; Bittar, I.P. ; **CARVALHO, R.O.A.** . Pneumonia por Escherichia coli resistente a amoxicilina. In: Encontro Científico da EVZ/UFG, 2016, Goiânia. Anais do Encontro Científico da EVZ/UFG. v. -. p. 183-188.
6. TELES, M. M. L. ; Fayad, A. R. ; SOUSA FILHO, ; Carvalho, F. O. ; Bittar, I.P. ; NASCIUTTI, P.R. ; **Oliveira Alves, R.** . Defeito do Septo ventricular e anomalia de Ebstein em Cão - Relato de caso. In: 35º Congresso Brasileiro da Anclivepa, 2014, Belo Horizonte. Anais do 35º Congresso Brasileiro da Anclivepa, 2014.
7. SANTOS JUNIOR, M. B. ; TORCHIA, B. ; MATOS, B. D. ; REIS, D. C. ; PINTO, E. M. S. ; OLIVEIRA, H. F. ; VIEIRA, J. R. ; PEREIRA, L. S. ; SOUSA, L. F. ; TELES, M. M. L. ; SILVA, R. A. ; MOTA, A. C. ; Bittar, I.P. ; **CARVALHO, R.O.A.** . Ação de um novo protótipo anti-hipertensivo (LASSBio-897) sobre o sistema cardiovascular de gatos e identificação de metabólitos gerados.. In: 11º CONPEEX, 2014, Goiania. 11º Congresso de Pesquisa, Ensino e Extensão, 2014.
8. TORCHIA, B. ; NASCIUTTI, PRISCILLA REGINA ; **CARVALHO, R.O.A.** . Estenose Aórtica e pulmonar associada a displasia de tricúspide em cão: relato de caso. In: 41º CONBRAVET, 2014, Gramado. Anais do 41º CONBRAVET. v. -. p. 1-3.
9. TELES, M. M. L. ; **CARVALHO, R.O.A.** . Avaliações Ecocardiográficas antes e após a administração de um novo protótipo a fármaco anti-hipertensivo (LASSBio-897) em Cães. In: XI CONPEEX, 2014, Goiânia. Anais do XI CONPEEX. v. -. p. 1-5.
10. VIEIRA, J. R. ; **CARVALHO, R.O.A.** . Aspectos radiográficos de cães atendidos pelo serviço de cardiologia da EVZ/UFG. In: XI CONPEEX, 2014, Goiânia. Anais do XI CONPEEX. v. -. p. 1-15.
11. Fayad, A. R. ; SOUSA FILHO, ; Carvalho, F. O. ; Bittar, I.P. ; TELES, M. M. L. ; MENDONÇA, L. C. M. ; PATINI, B. E. ; NASCIUTTI, P.R. ; MOURA, L. R. ; DIGNANI, V. M. B. ; **Alves, Rosângela O.** . Displasia de tricúspide e pulmonar em cão - Relato de Caso. In: Congresso Brasileiro da Anclivepa, 2013, Natal. Anais do 34 Congresso Brasileiro da Anclivepa, 2013.
12. COSTA, A. P. ; AMARAL, Andreia Vítor Couto Do ; **CARVALHO, R.O.A.** ; LIMA, Aline Maria Vasconcelos ; OLIVEIRA, P. N. ; ARAUJO, A. A. ; BORGES, N. C. . Dopplervelocimetria da artéria oftálmica externa de coelhos hígidos submetidos à ação do citrato de sildenafil: resultados parciais. In: 34º Congresso Brasileiro da Anclivepa, 2013, Natal. Anais do 34º CBA, 2013.
13. Carvalho, F. O. ; TELES, M. M. L. ; SOUSA FILHO, ; Bittar, I.P. ; Fayad, A. R. ; NASCIUTTI, P.R. ; **CARVALHO, R.O.A.** . Serviço de Cardiologia Veterinária: Endocardiose Valvar em Cães - Casuística 2012-2013. In: X Congresso de Pesquisa, Ensino e Extensão, 2013, Goiania. Anais do X CONPEEX, 2013.
14. Carvalho, F. O. ; **CARVALHO, R.O.A.** . Mensuração da Pressão Arterial em Cães sob a ação de um novo protótipo anti-hipertensivo (LASSBio 897). In: X Congresso de Pesquisa, Ensino e Extensão, 2013, Goiania. Anais do X CONPEEX, 2013.
15. NASCIUTTI, P.R. ; **CARVALHO, R.O.A.** . Defeito do Septo Interventricular associado à estenose pulmonar em Cão - Relato de caso. In: 33 Congresso Brasileiro da ANCLIVEPA, 2012, Curitiba. anais do 33 Congresso Brasileiro da ANCLIVEPA, 2012.
16. FALEIRO, M. B. R. ; SOUSA FILHO, ; Fayad, A. R. ; FURTADO, A. P. ; Carvalho, F. O. ; Bittar, I.P. ; **Oliveira Alves, R.** ; DIGNANI, V. M. B. . Aspectos clínicos e anatomopatológicos da tripanossomíase em um cão. In: VII CONCEVEPA, 2012, Goiânia. Anais do VII CONCEVEPA, 2012.
17. MENDONÇA, G.N.B. ; BRASIL, R.C.O.L. ; ARAUJO, J. F. ; Pinho, J.C.P. ; Furtado, A.P. ; Sousa, C.F.L. ; Gomes, F.A.S. ; **OLIVEIRA ALVES, R. O. ou ALVES,R.O.** . Tratamento Fisioterapêutico no pós cirúrgico de ruptura de ligamento cruzado cranial em cão - Relato de caso. In: 32 Congresso Brasileiro da ANCLIVEPA, 2011, Goiânia. Anais do 32 Congresso Brasileiro da ANCLIVEPA, 2011.



18. CORRÊA, L.R. ; Faleiro, M.B.R. ; Rodrigues, M.M.P. ; Amorim, R.L. ; BRITO, L. A. B. ; **CARVALHO, R.O.A.** ; DIGNANI, V. M. B. . Aspectos histológicos e expressão de metaloproteínas 2 e 9 na válvula mitral de cães e suínos. In: XV Enapave, 2011, Goiânia. Anais do XV Enapave, 2011.
19. OLIVEIRA, P. N. ; NASCIUTTI, P.R. ; MATOS, N. C. ; SOUZA, M. C. ; MUNIZ, R.V. ; Persiano, Camille B. ; TORRES, Andrea Cintra Bastos ; **Alves, Rosângela O.** . Serviço de Cardiologia Veterinária - Casuística do Eletrocardiograma. In: VII CONPEEX, 2010, Goiânia. Anais do VII CONPEEX, 2010.
20. CERQUEIRA, A.B. ; PIREES, H.C.M. ; Marcon, V.C. ; PUCCI, R. L. ; ANDRADE, M. J. ; **OLIVEIRA ALVES, R. O. ou ALVES,R.O.** . Avaliação Eletrocardiográfica de cães hígdos da raça pit bull terrier. In: II Mostra Latino Americana de Produção Científica em Cardiologia Veterinária, 2009, Campos dos Goytacazes. Anais da II Mostra Latino Americana de Produção Científica em Cardiologia Veterinária, 2009.
21. PIREES, H.C.M. ; CERQUEIRA, A.B. ; Marcon, V.C. ; PUCCI, R. L. ; ANDRADE, M. J. ; **OLIVEIRA ALVES, R. O. ou ALVES,R.O.** . Avaliação Radiográfica e de Pressão Arterial de cães da raça pit bull terrier. In: II Mostra Latino Americana de Produção Científica em Cardiologia Veterinária, 2009, Campos dos Goytacazes. Anais da II Mostra Latino Americana de Produção Científica em Cardiologia Veterinária, 2009.
22. ALVES, Luciano Marra ; MOURA, M. R. ; HELOU, J. B. ; TORRES, Andrea Cintra Bastos ; PUCCI, R. L. ; **OLIVEIRA ALVES, R. O. ou ALVES,R.O.** . Identificação de Comunicação interventricular em Cão da Raça Golden Retriever por meio da Ecodopplercardiografia. In: II Mostra Latino Americana de Produção Científica em Cardiologia Veterinária, 2009, Campos dos Goytacazes. Anais da II Mostra Latino Americana de Produção Científica em Cardiologia Veterinária, 2009.
23. BASILE, Angelo Leonardo de Castro ; SILVA, L. H. ; ABREGO, Luciana Guirelli ; MESQUITA, R. G. ; **OLIVEIRA ALVES, R. O. ou ALVES,R.O.** . Avaliações ecodopplercardiográficas em cães adultos da raça bulldog inglês. In: VIII Congresso Paulista de Clínicos Veterinários de Pequenos Animais, 2008, São Paulo. Pesquisa Veterinária Brasileira, 2008. v. 28. p. 20-22.
24. TORRES, Andrea Cintra Bastos ; MESQUITA, R. G. ; SILVA, L. H. ; OLIVEIRA, S. C. E. ; SILVA, C. S. B. ; **OLIVEIRA ALVES, R. O. ou ALVES,R.O.** . Avaliações radiográfica da silhueta cardíaca de cães obesos submetidos a a um programa nutricional de ganho de peso. In: 35 CONBRAVET, 2008, Gramado. Anais do 35 CONBRAVET, 2008.
25. MENDONÇA, G.N.B. ; ARAUJO, J. F. ; SILVA, L. H. ; BASTOS, E. R. ; LIMA, Flavia Gontijo de ; **OLIVEIRA ALVES, R. O. ou ALVES,R.O.** . Emprego do ultra-som terapêutico (3MHz) em ferida séptica canina. In: 35 CONBRAVET, 2008, Gramado. Anais do 35 CONBRAVET, 2008.
26. MENDONÇA, G.N.B. ; OLIVEIRA, S. C. E. ; MORAES, J.M. ; Campos, S.B.S. ; **OLIVEIRA ALVES, R. O. ou ALVES,R.O.** ; SILVA, Luiz Antonio Franco da . Ultra-som terapêutico como auxiliar na cicatrização clínica de ferida séptica equina. In: 8a Conferência Sul Americana de Medicina Veterinária - Riovet, 2008, Rio de Janeiro. Anais da 8a Conferência Sul Americana de Medicina Veterinária - Riovet, 2008.
27. CARVALHO, Y.R. ; **OLIVEIRA ALVES, R. O. ou ALVES,R.O.** ; SILVA, L. H. . Gastrite Eosinofílica difusa em uma cadela Rottweiler - Relato de Caso. In: 8a Conferência Sul Americana de Medicina Veterinária - Riovet, 2008, Rio de Janeiro. Anais da 8a Conferência Sul Americana de Medicina Veterinária - Riovet, 2008.
28. OLIVEIRA, S. C. E. ; TORRES, Andrea Cintra Bastos ; SILVA, L. H. ; MESQUITA, R. G. ; ABREGO, Luciana Guirelli ; **OLIVEIRA ALVES, R. O. ou ALVES,R.O.** . Parâmetros eletrocardiográficos em cadelas adultas submetidas a um programa de ganho de peso. In: 8a Conferência Sul Americana de Medicina Veterinária - Riovet, 2008, Rio de Janeiro. Anais da 8a Conferência Sul Americana de Medicina Veterinária - Riovet, 2008.
29. **OLIVEIRA ALVES, R. O. ou ALVES,R.O.** ; BORGES, N. C. ; ARAUJO, G. R. S. ; BASILE, Angelo Leonardo de Castro ; TORRES, Andrea Cintra Bastos ; CARVALHO, Y.R. . Contribuição à avaliação radiográfica da silhueta cardíaca pelo método VHS (vertebral heart size) de gatos persa hígdos. In: 8a Conferência Sul Americana de Medicina Veterinária - Riovet, 2008, Rio de Janeiro. Anais da 8a Conferência Sul Americana de Medicina Veterinária - Riovet, 2008.
30. TORRES, Andrea Cintra Bastos ; SILVA, L. H. ; MESQUITA, R. G. ; **OLIVEIRA ALVES, R. O. ou ALVES,R.O.** . Avaliação de pressão arterial em cães submetidos a um programa nutricional de ganho de peso. In: 8a Conferência Sul Americana de Medicina Veterinária - Riovet, 2008, Rio de Janeiro. Anais da 8a Conferência Sul Americana de Medicina Veterinária - Riovet, 2008.
31. TORRES, Andrea Cintra Bastos ; SILVA, L. H. ; MESQUITA, R. G. ; OLIVEIRA, S. C. E. ; AZEVEDO, E.M.R. ; **OLIVEIRA ALVES, R. O. ou ALVES,R.O.** . Aspectos ecodopplercardiográficos, eletrocardiográficos, radiográficos e de pressão arterial em cães submetidos a dois programas de perda de peso. In: I Mostra Latino Americana de Produção Científica em Cardiologia Veterinária, 2008, Campos dos Goytacazes. Anais da I Mostra Latino Americana de Produção Científica em Cardiologia Veterinária, 2008.
32. BASILE, Angelo Leonardo de Castro ; MESQUITA, R. G. ; **OLIVEIRA ALVES, R. O. ou ALVES,R.O.** . Parametros Ecodopplercardiograficos em caes adultos da raca Bulldog Ingles. In: I Mostra Latino Americana de Produção Científica em Cardiologia Veterinária, 2008, Campos dos Goytacazes. Anais da I Mostra Latino Americana de Produção Científica em Cardiologia Veterinária, 2008.
33. BASILE, Angelo Leonardo de Castro ; MESQUITA, R. G. ; **OLIVEIRA ALVES, R. O. ou ALVES,R.O.** . VHS (Vertebral heart size) em caes adultos da raca Bulldog Ingles. In: I Mostra Latino Americana de Produção Científica em Cardiologia Veterinária, 2008, Campos dos Goytacazes. Anais da I Mostra Latino Americana de Produção Científica em Cardiologia Veterinária, 2008.
34. FRANCO, L. G. ; SILVA, Luiz Antonio Franco da ; **OLIVEIRA ALVES, R. O. ou ALVES,R.O.** ; MOURA, M. I. ; COELHO, C. M. M. ; BASILE, Angelo Leonardo de Castro . Associação xilazina-cetamina-S em cães: efeitos cardiorrespiratórios e eletrocardiográficos. In: 7a Conferência Sul-Americana de Medicina Veterinária, 2007, Rio de Janeiro. Revista Universidade Rural, 2007. v. 27.
35. FRANCO, L. G. ; SILVA, Luiz Antonio Franco da ; **OLIVEIRA ALVES, R. O. ou ALVES,R.O.** ; SOARES, L. K. ; SILVA, Marco Augusto Machado da ; TORRES, Andrea Cintra Bastos . Avaliação da Associação Tramadol-Clorpromazina sobre os Parâmetros Eletrocardiográficos de Cães Anestesiados com Halotano. In: 7a Conferência Sul-Americana de Medicina Veterinária, 2007, Rio de Janeiro. Revista Universidade Rural, 2007. v. 27.
36. BASILE, Angelo Leonardo de Castro ; TORRES, Andrea Cintra Bastos ; AZEVEDO, E.M.R. ; RODRIGUES, R.C. ; VARJAO, H. C. ; SILVA, N. F. ; **OLIVEIRA ALVES, R. O. ou ALVES,R.O.** . Dietas Hiperlipídicas, hiperleptinemia e resistência à insulina: bases gerais dos transtornos cardiovasculares em pequenos animais (Revisão de Literatura). In: 3 CONGRESSO MINEIRO DA ANCLIVEPA, 2006, Belo Horizonte. anais do 3 CONGRESSO MINEIRO DA ANCLIVEPA-cd rom, 2006.
- 37.

- BASILE, Angelo Leonardo de Castro ; TORRES, Andrea Cintra Bastos ; AZEVEDO, E.M.R. ; RODRIGUES, R.C. ; VARJAO, H. C. ; SILVA, N. F. ; **OLIVEIRA ALVES, R. O. ou ALVES,R.O.** . Achados ecodopplercardiográficos e alterações na mensuração da pressão arterial em cães e gatos obesos. In: 3 CONGRESSO MINEIRO DA ANCLIVEPA, 2006, Belo Horizonte. Anais do 3 CONGRESSO MINEIRO DA ANCLIVEPA - CD rom, 2006.
38. BASILE, Angelo Leonardo de Castro ; TORRES, Andrea Cintra Bastos ; AZEVEDO, E.M.R. ; RODRIGUES, R.C. ; VARJAO, H. C. ; SILVA, N. F. ; **OLIVEIRA ALVES, R. O. ou ALVES,R.O.** . Disfunções induzidas pela obesidade no aparelho cardiovascular de pequenos animais e benefícios dos protocolos de redução. In: 3 CONGRESSO MINEIRO DA ANCLIVEPA, 2006, Belo Horizonte. Anais do 3 CONGRESSO MINEIRO DA ANCLIVEPA- CD rom, 2006.
39. BASILE, Angelo Leonardo de Castro ; TORRES, Andrea Cintra Bastos ; AZEVEDO, E.M.R. ; RODRIGUES, R.C. ; VARJAO, H. C. ; SILVA, N. F. ; **OLIVEIRA ALVES, R. O. ou ALVES,R.O.** . Aspectos gerais da obesidade canina e felina. In: 3 CONGRESSO MINEIRO DA ANCLIVEPA, 2006, Belo Horizonte. Anais do 3 CONGRESSO MINEIRO DA ANCLIVEPA - CD rom, 2006.
40. BASILE, Angelo Leonardo de Castro ; TORRES, Andrea Cintra Bastos ; AZEVEDO, E.M.R. ; RODRIGUES, R.C. ; SILVA, N. F. ; **OLIVEIRA ALVES, R. O. ou ALVES,R.O.** ; VEADO, Júlio Cesar Cambraia . Peritonite infecciosa felina efusiva (PIF): relato de caso. In: III CONCEVEPA, 2006, Brasília. Ciência Animal Brasileira, 2006. v. supl 1. p. 373-375.
41. BASILE, Angelo Leonardo de Castro ; TORRES, Andrea Cintra Bastos ; **OLIVEIRA ALVES, R. O. ou ALVES,R.O.** ; VIANA, F. A. B. . Bلفaroconjuntivite por leishmaniose em cão: relato de cão. In: III CONCEVEPA, 2006, Brasília. Ciência Animal Brasileira. Goiânia: CIR gráfica e editora, 2006. v. supl.1. p. 283-285.
42. BASILE, Angelo Leonardo de Castro ; TORRES, Andrea Cintra Bastos ; RODRIGUES, R.C. ; SILVA, N. F. ; **OLIVEIRA ALVES, R. O. ou ALVES,R.O.** ; VEADO, Júlio Cesar Cambraia . Hipertireoidismo felino. In: III CONCEVEPA, 2006, Brasília. Ciência Animal Brasileira. Goiânia: CIR gráfica e editora, 2006. v. supl.1. p. 337-339.
43. BASILE, Angelo Leonardo de Castro ; FERREIRA, L. L. ; AZEVEDO, E.M.R. ; **OLIVEIRA ALVES, R. O. ou ALVES,R.O.** ; CONCEIÇÃO, Maria da . Quantificação e localização de mastócitos e eosinófilos da derme de cães clinicamente saudáveis do nascimento aos 70 dias de idade. In: XVII CONGRESSO ESTADUAL DE MEDICINA VETERINÁRIA, 2006, Gramado. Anais do XVII CONGRESSO ESTADUAL DE MEDICINA VETERINÁRIA - CD rom, 2006.
44. BASILE, Angelo Leonardo de Castro ; FERREIRA, L. L. ; AZEVEDO, E.M.R. ; **OLIVEIRA ALVES, R. O. ou ALVES,R.O.** ; VEADO, Júlio Cesar Cambraia . Peritonite infecciosa felina efusiva e não-efusiva: Relato de caso. In: XVII CONGRESSO ESTADUAL DE MEDICINA VETERINÁRIA, 2006, Gramado. Anais do XVII CONGRESSO ESTADUAL DE MEDICINA VETERINÁRIA, 2006.
45. BASILE, Angelo Leonardo de Castro ; FERREIRA, L. L. ; AZEVEDO, E.M.R. ; **OLIVEIRA ALVES, R. O. ou ALVES,R.O.** ; CONCEIÇÃO, Maria da . Aspectos histomorfométricos da derme de cães neonatos e pediátricos clinicamente saudáveis. In: XVII CONGRESSO ESTADUAL DE MEDICINA VETERINÁRIA, 2006, Gramado. Anais do XVII CONGRESSO ESTADUAL DE MEDICINA VETERINÁRIA, 2006.
46. LIMA, Flavia Gontijo de ; TORRES, Andrea Cintra Bastos ; FERREIRA, Gabriela Sousa ; SILVA, Marcelo Seixo de Brito e ; BASILE, Angelo Leonardo de Castro ; **OLIVEIRA ALVES, R. O. ou ALVES,R.O.** . RESTABELIMENTO DO PESO IDEAL EM CÃES OBESOS: UMA PROPOSTA DE PROTOCOLO E RECUPERAÇÃO DA QUALIDADE DE VIDA. In: CONGRESSO DE PESQUISA, ENSINO E EXTENSÃO DA UFG - CONPEEX, 2006, Goiânia. Anais do CONGRESSO DE PESQUISA, ENSINO E EXTENSÃO DA UFG - CONPEEX, 2006.
47. FERREIRA, Gabriela Sousa ; LIMA, Flavia Gontijo de ; TORRES, Andrea Cintra Bastos ; SILVA, Marcelo Seixo de Brito e ; BASILE, Angelo Leonardo de Castro ; **OLIVEIRA ALVES, R. O. ou ALVES,R.O.** . EFEITOS DA OBESIDADE SOBRE OS PARÂMETROS CLÍNICOS E RADIOGRÁFICOS EM CÃES. In: CONGRESSO DE PESQUISA, ENSINO E EXTENSÃO DA UFG - CONPEEX, 2006, Goiânia. Anais eletrônicos do XIV Seminário de Iniciação Científica, 2006.
48. TORRES, Andrea Cintra Bastos ; LIMA, Flavia Gontijo de ; FERREIRA, Gabriela Sousa ; SILVA, Marcelo Seixo de Brito e ; BASILE, Angelo Leonardo de Castro ; **OLIVEIRA ALVES, R. O. ou ALVES,R.O.** . EFEITOS DA OBESIDADE SOBRE OS PARÂMETROS CLÍNICOS E ELETROCARDIOGRÁFICOS EM CÃES. In: CONGRESSO DE PESQUISA, ENSINO E EXTENSÃO DA UFG - CONPEEX, 2006, Goiânia. Anais eletrônicos do XIV Seminário de Iniciação Científica, 2006.
49. ARAUJO, G. R. S. ; FIORAVANTI, Maria Clorinda Soares ; PAULO, Neusa Margarida ; SILVA, C. E. V. ; **OLIVEIRA ALVES, R. O. ou ALVES,R.O.** . AVALIAÇÕES ELETROCARDIOGRÁFICAS, ECOCARDIOGRÁFICAS E RADIOGRÁFICAS DA SILHUETA CARDÍACA PELO MÉTODO DE MENSURAÇÃO VHS (VERTEBRAL HEART SIZE) DE GATOS PERSA HÍGIDOS. In: CONGRESSO DE PESQUISA, ENSINO E EXTENSÃO DA UFG - CONPEEX, 2006, Goiânia. Anais eletrônicos do XIV Seminário de Iniciação Científica [CD-ROM], 2006.
50. CUNHA, Gabriela Regina Severiano Araujo ; **OLIVEIRA ALVES, R. O. ou ALVES,R.O.** . Avaliações Eletrocardiograficas do uso do tramadol associado a anestesia propofol-halotano em gatos. In: CONPEEX, 2005, Goiania. Anais do II CONPEEX, 2005.
51. **OLIVEIRA ALVES, R. O. ou ALVES,R.O.**; MENEZES, Liliana Borges de ; CAMACHO, Aparecido Antonio ; ARAUJO, Eugenio Goncalves de ; FIORAVANTI, Maria Clorinda Soares . Caracterizaçao histopatologica de caes infectados experimentalmente com T. cruzi. In: XII ENAPAVE, 2005, Belo Horizonte. Anais do XII ENAPAVE, 2005.
52. MENEZES, Liliana Borges de ; ARAUJO, Eugenio Goncalves de ; OLIVEIRA, Kellen Souza ; DAMASCENO, Adilson Donizeti ; FIORAVANTI, Maria Clorinda Soares ; **OLIVEIRA ALVES, R. O. ou ALVES,R.O.** ; PAULO, Neusa Margarida . Caracterização morfométrica e quantitativa dos neuronios ganglionares atriais da faixa intercaval de caes com cardiomiopatia chagasica experimental. In: XII ENAPAVE, 2005, Belo Horizonnte. Anais do XII ENAPAVE, 2005.
53. **OLIVEIRA ALVES, R. O. ou ALVES,R.O.**; MENEZES, Liliana Borges de ; DAMASCENO, Adilson Donizeti ; OLIVEIRA, Kellen Souza ; FIORAVANTI, Maria Clorinda Soares ; AMARAL, Andreia Vitor Couto Do ; ARAUJO, Eugenio Goncalves de . Caracterização quantitativa dos neuronios ganglionares atriais da faixa intercaval de caes com cardiomiopatia chagasica experimental. In: XXVI CONGRESSO BRASILEIRO DE CLÍNICOS VETERINÁRIOS DE PEQUENOS ANIMAIS, 2005, Salvador. Anais do XXVI CONGRESSO DA ANCLIVEPA, 2005.
54. **OLIVEIRA ALVES, R. O. ou ALVES,R.O.**; NEVES, Gisele Bonifacio ; SOUZA, Alessandra Nascimento de ; CUSIELO, Larissa Vitoria Cardoso ; BARBOSA, Valessa Teixeira . Emprego da Fisioterapia na neuropraxia facial ventral egua-relato de caso. In: XXXII CONBRAVET, 2005, Uberlandia. Anais do XXVI CONGRESSO DA ANCLIVEPA, 2005.
55. **OLIVEIRA ALVES, R. O. ou ALVES,R.O.**; CUSIELO, Larissa Vitoria Cardoso ; OLIVEIRA, Alessandra Roberta Ramos de ; NEVES, Gisele Bonifacio . Emprego da fisioterapia a reabilitação de um cao com sequelas de cinomose - relato de caso. In: XXXII CONBRAVET, 2005, Uberlandia, 2005.
- 56.



- AMARAL, Andreia Vitor Couto Do ; **OLIVEIRA ALVES, R. O. ou ALVES,R.O.** ; MENEZES, Liliana Borges de ; SILVA, Ediane Batista da ; LIMA, Flavia Gontijo de ; ALMEIDA, Naiana Tassara de ; FREITAS, Paulo Henrique de Oliveira ; BARBOSA, Valessa Teixeira . Frequencia de enteroparasitas em caes e gatos no municipio de goiania no ano de 2004. In: XXVI CONGRESSO BRASILEIRO DE CLÍNICOS VETERINÁRIOS DE PEQUENOS ANIMAIS, 2005, Salvador, 2005.
57. AMARAL, Andreia Vitor Couto Do ; MENEZES, Liliana Borges de ; SILVA, Ediane Batista da ; LIMA, Flavia Gontijo de ; FREITAS, Paulo Henrique de Oliveira ; ALMEIDA, Naiana Tassara de ; BARBOSA, Valessa Teixeira ; LIMA, Aline Maria Vasconcelos ; **OLIVEIRA ALVES, R. O. ou ALVES,R.O.** . Frequencia de Giardia spp em caes e gatos do municipio de goiania, goias, no ano de 2004. In: XXVI CONGRESSO BRASILEIRO DE CLÍNICOS VETERINÁRIOS DE PEQUENOS ANIMAIS, 2005, Salvador.
58. **OLIVEIRA ALVES, R. O. ou ALVES,R.O.**; CUNHA, Gabriela Regina Severiano Araujo ; BARBOSA, Junia Maria Cordeiro de Menezes . Megaesofago devido a persistencia do arco aortico direit-relato de caso. In: XXVI CONGRESSO BRASILEIRO DE CLÍNICOS VETERINÁRIOS DE PEQUENOS ANIMAIS, 2005, Salvador, 2005.
59. LIMA, Flavia Gontijo de ; BARBOSA, Valessa Teixeira ; GONCALVES, Illa Rachel Balzi ; HIDASI, Hilary Wanderley ; NEVES, Gisele Bonifacio ; AOUAR, Ludmyla Veiga El ; DAUD, Melina de Oliveira ; **OLIVEIRA ALVES, R. O. ou ALVES,R.O.** . Papilomatose oral canina. In: XXVI CONGRESSO BRASILEIRO DE CLÍNICOS VETERINÁRIOS DE PEQUENOS ANIMAIS, 2005, Salvador, 2005.
60. **OLIVEIRA ALVES, R. O. ou ALVES,R.O.**; ARAÚJO, Roberto Baracat de ; BARBOSA, Valessa Teixeira ; LIMA, Flavia Gontijo de ; SILVA, Euler Fraga . Perfil Ecocardiografico de Caes Neonatos. In: XXVI CONGRESSO BRASILEIRO DE CLÍNICOS VETERINÁRIOS DE PEQUENOS ANIMAIS, 2005, Salvador, 2005.
61. **OLIVEIRA ALVES, R. O. ou ALVES,R.O.**. Traumatismo na medula espinhal lombar de um cao. In: XXVI CONGRESSO BRASILEIRO DE CLÍNICOS VETERINÁRIOS DE PEQUENOS ANIMAIS, 2005, Salvador, 2005.
62. COSTA, Gustavo ; CUNHA, Gabriela Regina Severiano Araujo ; **OLIVEIRA ALVES, R. O. ou ALVES,R.O.** ; BRANDSTETTER, Luciana ; CUNHA, Paulo Henrique Jorge da ; CHIQUETTO, Carlos Eduardo ; SOUZA, M . UTILIZACAO DA ULTRASSONOGRRAFIA COMO METODO DIAGNOSTICO DA RETICULO-PERITONITE-PLEURITE EM BOVINOS - RELATO DE CASO. In: XXII CONBRAVET, 2005, UBERLANDIA. ANAIS DO XXII CONBRAVET, 2005.
63. COSTA, Sabrina dos Santos ; ALVES, Luciano Marra ; FERREIRA, Paula Cristina Justino ; SILVA, Gracielly Mendes da ; COSTA, Nathalia dos Santos ; **OLIVEIRA ALVES, R. O. ou ALVES,R.O.** . PÊNFIGO FOLIÁCEO EM CÃO - RELATO DE CASO. In: I CONGRESSO DO CENTRO-OESTE DE VETERINÁRIOS DE PEQUENOS ANIMAIS, 2004, GOIÂNIA. CIÊNCIA ANIMAL BRASILEIRA, 2004. v. 5. p. 139-141.
64. COSTA, Sabrina dos Santos ; ALVES, Luciano Marra ; FERREIRA, Paula Cristina Justino ; SILVA, Gracielly Mendes da ; COSTA, Nathalia dos Santos ; **OLIVEIRA ALVES, R. O. ou ALVES,R.O.** . OSTEODISTROFIA HIPERTRÓFICA EM CÃO - RELATO DE CASO. In: I CONGRESSO DO CENTRO-OESTE DE VETERINÁRIOS DE PEQUENOS ANIMAIS, 2004, GOIÂNIA. CIÊNCIA ANIMAL BRASILEIRA, 2004. v. 5. p. 205-207.
65. SILVA, Gracielly Mendes da ; FERREIRA, Paula Cristina Justino ; COSTA, Sabrina dos Santos ; ALVES, Luciano Marra ; COSTA, Nathalia dos Santos ; **OLIVEIRA ALVES, R. O. ou ALVES,R.O.** . ADENOCARCINOMA PANCREÁTICO FELINO - RELATO DE CASO. In: I CONGRESSO DO CENTRO-OESTE DE VETERINÁRIOS DE PEQUENOS ANIMAIS, 2004, GOIÂNIA. CIÊNCIA ANIMAL BRASILEIRA, 2004. v. 5. p. 220-222.
66. FERREIRA, Paula Cristina Justino ; ALVES, Luciano Marra ; SILVA, Gracielly Mendes da ; COSTA, Sabrina dos Santos ; COSTA, Nathalia dos Santos ; MARTINS, Apóstolo Ferreira ; **OLIVEIRA ALVES, R. O. ou ALVES,R.O.** . TUMOR DE CÉLULAS DE SÉRTOLI EM CÃO - RELATO DE CASO. In: I CONGRESSO DO CENTRO-OESTE DE VETERINÁRIOS DE PEQUENOS ANIMAIS, 2004, GOIÂNIA. CIÊNCIA ANIMAL BRASILEIRA, 2004. v. 5. p. 235-237.
67. **OLIVEIRA ALVES, R. O. ou ALVES,R.O.**; SOUZA, Fernando Camacho de ; CAMACHO, Aparecido Antonio . Aspectos Ecodopplercardiográficos em Cães com Cardiomiopatia Chagásica. In: XXIV CONGRESSO BRASILEIRO DE CLÍNICOS VETERINÁRIOS DE PEQUENOS ANIMAIS, 2003, Belo Horizonte. Anais do XXIV CONGRESSO BRASILEIRO DE CLÍNICOS VETERINÁRIOS DE PEQUENOS ANIMAIS, 2003.
68. GERARDI, Daniel Guimarães ; SOUSA, Marlos Gonçalves ; **OLIVEIRA ALVES, R. O. ou ALVES,R.O.** ; CAMACHO, Aparecido Antonio . Displasia Congênita da Válvula Tricuspíde associada com a Doença de Ebstein em um Cão - Relato de Caso.. In: XXIV CONGRESSO BRASILEIRO DE CLÍNICOS VETERINÁRIOS DE PEQUENOS ANIMAIS, 2003, Belo Horizonte. Anais do XXIV CONGRESSO BRASILEIRO DE CLÍNICOS VETERINÁRIOS DE PEQUENOS ANIMAIS, 2003.
69. SOUSA, Marlos Gonçalves ; GERARDI, Daniel Guimarães ; **OLIVEIRA ALVES, R. O. ou ALVES,R.O.** ; CAMACHO, Aparecido Antonio . Displasia de Valva tricúspide em Cão da Raça Cocker Spaniel. In: XXIV CONGRESSO BRASILEIRO DE CLÍNICOS VETERINÁRIOS DE PEQUENOS ANIMAIS, 2003, Belo Horizonte. Anais do XXIV CONGRESSO BRASILEIRO DE CLÍNICOS VETERINÁRIOS DE PEQUENOS ANIMAIS, 2003.
70. ALBUQUERQUE, Paula de ; **OLIVEIRA ALVES, R. O. ou ALVES,R.O.** ; CAMACHO, Aparecido Antonio . Eletrocardiografia Dinâmica (sistema Holter de ECG) em Cães Chagásicos. In: XXIV CONGRESSO BRASILEIRO DE CLÍNICOS VETERINÁRIOS DE PEQUENOS ANIMAIS, 2003, Belo Horizonte. Anais do XXIV CONGRESSO BRASILEIRO DE CLÍNICOS VETERINÁRIOS DE PEQUENOS ANIMAIS, 2003.
71. ★ **OLIVEIRA ALVES, R. O. ou ALVES,R.O.**; ARAÚJO, Roberto Baracat de ; SILVA, Euler Fraga ; CAMACHO, Aparecido Antonio ; SOUSA, Marlos Gonçalves . Echocardiography in Newborn Dogs. In: WSAVA - World Small Animal Veterinary Association, 2002, Granada. Free Communications Book, 2002. v. II. p. 167-167.

## Resumos publicados em anais de congressos

1. SOUZA, F. M. ; MENDES, T. G. ; ALMEIDA, R. R. C. ; NASCIUTTI, P. R. ; LIMA, Aline Maria Vasconcelos ; **CARVALHO, R.O.A.** . Endocardite e Miocardite bacteriana em cadela da raça Boxer. In: Congresso Brasileiro da Anclivepa, 2019, Brasília. Anais do 40º Congresso Brasileiro da Anclivepa, 2019.
2. **CARVALHO, R.O.A.**. Omega 3 Fatty Acids and Mitral Valve Disease: B2 and C stages. In: ACVIM Forum, 2018, Seattle. Proceedings ACVIM, 2018.
3. **CARVALHO, R.O.A.**; NASCIUTTI, P. R. . Omega 3 fatty acids in dogs with mitral valve disease without myocardial remodeling. In: ACVIM Forum, 2018, Seattle. Proceedings ACVIM, 2018.
4. **CARVALHO, R.O.A.**. Avaliação macroscópica e histopatológica do miocárdio de coelhos com cardiomiopatia dilatada experimentalmente induzida e tratados com protótipo à fármaco lassbio 294. In: CONPEEX, 2017, Goiânia. online -

<http://eventos.ufg.br/SIEC/portalproec/sites/site12721/site/arquivos/PIVIC.pdf>, 2017. p. 348-348.

5. **CARVALHO, R.O.A.**; Fayad, A. R. ; FARES, N. B. ; BRITO, E. S. A. ; SILVA, E. V. S. ; MOURA, V. M. B. D. . LEIOMIOSSARCOMA INTESTINAL- QUADRO CLÍNICO, TRATAMENTO E DIAGNÓSTICO HISTOPATOLÓGICO. In: Encontro Nacional de Patologia Clínica Veterinária - ENPCV 2017, 2017. Revista Investigação - UNIFRAN, 2017. v. 16.
6. **CARVALHO, R.O.A.**. PRE CLINICAL RESULTS OF LASSBIO294: AN INODILATOR COMPOUND. In: ACVIM Forum, 2017, Washington DC. Proceedings ACVIM 2017, 2017.
7. **CARVALHO, R.O.A.**; MOURA, V. M. B. D. . Síndrome cardiorenal em labrador. In: Associação Brasileira de Patologia Veterinária - ABPV, 2017, Brasília. Associação Brasileira de Patologia Veterinária - ABPV, 2017.
8. Bittar, I.P. ; SANTOS JUNIOR, M. B. ; MOTA, A. C. ; BRASIL, R.C.O.L. ; OLIVEIRA, P. N. ; SOUZA, M. C. ; NASCIUTTI, P.R. ; TORRES, Andrea Cintra Bastos ; **CARVALHO, R.O.A.** . Serviço de Cardiologia Veterinária: Casuística do Ecodopplercardiograma. In: V SEREX, 2012, Goiânia. Seminário de Extensão Universitária da Região Centro-Oeste, 2012.
9. Marcon, V.C. ; CERQUEIRA, A.B. ; PIRES, H.C.M. ; SILVA, L. H. ; TORRES, Andrea Cintra Bastos ; **Alves, Rosângela O.** . Avaliação dos Parâmetros Hematológicos e de bioquímica sérica de Cães hígdos da Raça Pit Bull Terrier. In: VI CONCEVEPA, 2010, Brasília. MEDVEP. Revista Científica de Medicina Veterinária. Pequenos Animais e Animais de Estimação. Curitiba, 2010. v. 8. p. 545-546.
10. BOAVENTURA, C. M. ; BASILE, Angelo Leonardo de Castro ; AZEVEDO, E.M.R. ; **OLIVEIRA ALVES, R. O. ou ALVES, R.O.** ; VEADO, Júlio Cesar Cambraia . Demodicose canina: relato de caso. In: 14 CONGRESSO BRASILEIRO DE PARASITOLOGIA VETERINÁRIA, 2006, RIBEIRÃO PRETO. Anais do Colégio Brasileiro de Parasitologia Veterinária, 2006. p. 227-227.
11. BOAVENTURA, C. M. ; BASILE, Angelo Leonardo de Castro ; AZEVEDO, E.M.R. ; **OLIVEIRA ALVES, R. O. ou ALVES, R.O.** ; VEADO, Júlio Cesar Cambraia . Leishmaniose visceral canina. In: 14 Congresso Brasileiro de Parasitologia Veterinária, 2006, Ribeirão Preto. Anais do 14 Congresso Brasileiro de Parasitologia Veterinária, 2006. p. 336-336.
12. **OLIVEIRA ALVES, R. O. ou ALVES, R.O.**; CAMACHO, Aparecido Antonio . Ecodopplercardiography, computerized and continuous (holter system) electrocardiography and clinical-pathology features in dogs with experimental chagasic cardiomyopathy. In: 2004 WORLD CONGRESS - 29TH WORLD SMALL ANIMAL VETERINARY CONGRESS, 2004, RHODES. 2004 WOLD CONGRESS - FREE COMMUNICATIONS (WSAVA/FECAVA/HVMS), 2004. p. 74-74.
13. SANTOS, Fabricio Carriao ; ALVES, Luciano Marra ; **OLIVEIRA ALVES, R. O. ou ALVES, R.O.** . Pneumotorax traumatico de cao - Relato de caso. In: XXXI CONGRESSO BRASILEIRO DE MEDICINA VETERINÁRIA, 2004, Sao Luiz do Maranhao. Anais do XXXI CONGRESSO BRASILEIRO DE MEDICINA VETERINÁRIA, 2004.
14. **OLIVEIRA ALVES, R. O. ou ALVES, R.O.**. Estenoses da Válvulas Semilunares Aórtica e Pulmonar associadas à Defeito de Septo Interatrial em um Cão da Raça Dogue de Bourdeaux. In: XXII CONGRESSO BRASILEIRO DE CLÍNICOS VETERINÁRIOS DE PEQUENOS ANIMAIS, 2001, Fortaleza. Anais do XXII CONGRESSO BRASILEIRO DE CLÍNICOS VETERINÁRIOS DE PEQUENOS ANIMAIS. Fortaleza, 2001.
15. **OLIVEIRA ALVES, R. O. ou ALVES, R.O.**; CAMACHO, Aparecido Antonio . Avaliação Eletrocardiográfica e Ecocardiográfica em Cães com Cardiomiopatia Chagásica. In: XXVIII CONGRESSO BRASILEIRO DE MEDICINA VETERINÁRIA, 2001, Salvador. Anais do XXVIII CONGRESSO BRASILEIRO DE MEDICINA VETERINÁRIA, 2001.
16. MENDONCA, A. C. ; MOREIRA, P. C. ; MARTINS, Apóstolo Ferreira ; CRUZ, A. F. ; **OLIVEIRA ALVES, R. O. ou ALVES, R.O.** . Sutura intercartilaginosa entre a borda caudal da hélix e o processo medial do antitrigo na conchectomia parcial simples em canis familiares. In: XVII Congresso Brasileiro de Clínicos Veterinários de Pequenos Animais, 1995, Vitória. Anais do XVII Congresso Brasileiro de Clínicos Veterinários de Pequenos Animais, 1995. p. 65-65.
17. MENDONCA, A. C. ; MARTINS, Apóstolo Ferreira ; **OLIVEIRA ALVES, R. O. ou ALVES, R.O.** ; CUNHA, W. C. P. . Um conjugado da prata coloidal e enrofloxacina no tratamento das gastroenterites hemorrágicas em canis familiares. In: XVI Congresso Brasileiro da ANCLIVEPA, 1994, Goiânia. Anais do XVI Congresso Brasileiro da ANCLIVEPA, 1994.

## Apresentações de Trabalho

1. **CARVALHO, R.O.A.**. PROGRAD na REJ. 2019. (Apresentação de Trabalho/Conferência ou palestra).
2. **DE OLIVEIRA ALVES CARVALHO, ROSÂNGELA.** LASSBIO294 ? Um promissor inodilatador para a Medicina Veterinária. 2018. (Apresentação de Trabalho/Conferência ou palestra).
3. **DE OLIVEIRA ALVES CARVALHO, ROSÂNGELA.** O uso do pimobendan na medicina veterinária. 2018. (Apresentação de Trabalho/Conferência ou palestra).
4. **CARVALHO, R.O.A.**. Desafios e atualidades no tratamento da ICC em cães. 2018. (Apresentação de Trabalho/Conferência ou palestra).
5. **CARVALHO, R.O.A.**. Biomarcadores Cardíacos em Medicina Veterinária: onde estamos e para onde vamos?. 2017. (Apresentação de Trabalho/Conferência ou palestra).
6. **CARVALHO, R.O.A.**. Mesa Redonda: Síndrome Cardiorenal. 2017. (Apresentação de Trabalho/Conferência ou palestra).
7. **CARVALHO, R.O.A.**. Síndrome Cardiorenal. 2017. (Apresentação de Trabalho/Conferência ou palestra).
8. **CARVALHO, R.O.A.**. Compartilhando experiências da utilização de omega 3 para pacientes cardiopatas. 2017. (Apresentação de Trabalho/Conferência ou palestra).
9. **CARVALHO, R.O.A.**. Omega 3 na dieta de portadores de doença valvar mitral. 2017. (Apresentação de Trabalho/Conferência ou palestra).
10. **CARVALHO, R.O.A.**. Utilização de pimobendan em pacientes com doença valvar mitral. 2017. (Apresentação de Trabalho/Conferência ou palestra).
11. **CARVALHO, R.O.A.**. Principais cardiopatias e tratamentos. 2017. (Apresentação de Trabalho/Conferência ou palestra).
12. **CARVALHO, R.O.A.**. Doença Valvar Mitral. 2016. (Apresentação de Trabalho/Congresso).
13. **CARVALHO, R.O.A.**. Síndrome Cardiorenal. 2016. (Apresentação de Trabalho/Congresso).
14. **CARVALHO, R.O.A.**. Principais Neoplasias do Sistema Cardiovascular. 2015. (Apresentação de Trabalho/Conferência ou palestra).
15. **CARVALHO, R.O.A.**. Ação de um novo protótipo de fármaco cardiotônico (LASSBio-294) sobre o sistema cardiovascular de cães. 2015. (Apresentação de Trabalho/Conferência ou palestra).
16. **CARVALHO, R.O.A.**. O cão com doença valvar, como diagnosticar e tratar. 2015. (Apresentação de Trabalho/Conferência ou palestra).
- 17.

- CARVALHO, R.O.A.**. O que é SCR e quando ela atinge nossos pacientes. 2015. (Apresentação de Trabalho/Conferência ou palestra).
18. **CARVALHO, R.O.A.**; TARRAGA, K. M. . Trato o coração ou os rins? Situações clínicas. 2015. (Apresentação de Trabalho/Conferência ou palestra).
19. **CARVALHO, R.O.A.**; TARRAGA, K. M. ; GIOVANINNI, L. . Pense coração, pense em rins. Quem são os pacientes cardiopatas na clínica e como eles se apresentam? O cão com doença valvar, como diagnosticar e tratar. O que é SCR e quando ela atinge nossos pacientes? Trato o coração ou os rins? Situações clínicas. 2015. (Apresentação de Trabalho/Conferência ou palestra).
20. **CARVALHO, R.O.A.**. Terapia Farmacológica na Insuficiência Miocárdica. 2015. (Apresentação de Trabalho/Conferência ou palestra).
21. **CARVALHO, R.O.A.**. Cardiomiopatias Secundárias em Cães. 2015. (Apresentação de Trabalho/Conferência ou palestra).
22. **CARVALHO, R.O.A.**. Cardiologia Veterinária. 2015. (Apresentação de Trabalho/Conferência ou palestra).
23. **CARVALHO, R.O.A.**. Aspectos éticos da responsabilidade técnica. 2015. (Apresentação de Trabalho/Conferência ou palestra).
24. ★ **Oliveira Alves, R.**; NASCIUTTI, P.R. . Novel Vasodilator Prototype Drug (LASSBio 897) and its action on the Cardiovascular System of dogs.. 2014. (Apresentação de Trabalho/Conferência ou palestra).
25. **Oliveira Alves, R.**. Mixomatose Valvar Mitral: atualizando e consolidando conceitos e conduta clínica. 2014. (Apresentação de Trabalho/Congresso).
26. TORRES, Andrea Cintra Bastos ; NASCIUTTI, P.R. ; Bittar, I.P. ; MUNIZ, R.V. ; GUIMARAES, T. M. ; de Oliveira, Valéria ; Fraga, Carlos A.M. ; **Oliveira Alves, R.** . Pharmacological profile of the prototypes LASSBio-294 and LASSBio-897: a comparative preliminar study of their metabolites' effects on myocardial contraction. 2013. (Apresentação de Trabalho/Congresso).
27. NASCIUTTI, P.R. ; Bittar, I.P. ; Fayad, A. R. ; Carvalho, F. O. ; TELES, M. M. L. ; SOUSA FILHO, ; GUIMARAES, T. M. ; de Oliveira, Valéria ; Fraga, Carlos A.M. ; **Oliveira Alves, R.** . Pharmacological profile of the cardioactive prototype LASSBio-897: a preliminar study of its potencial vasodilatory activity. 2013. (Apresentação de Trabalho/Congresso).
28. **OLIVEIRA ALVES, R. O. ou ALVES,R.O.**. Elaboração de Monografia. 2013. (Apresentação de Trabalho/Conferência ou palestra).
29. **Oliveira Alves, R.**. Ação de um novo protótipo de fármaco cardiotônico (LASSBio294) sobre o sistema cardiovascular de cães. 2012. (Apresentação de Trabalho/Conferência ou palestra).
30. **Oliveira Alves, R.**; Tôrres, Andréa C.B. ; NASCIUTTI, P.R. ; BRASIL, R.C.O.L. ; OLIVEIRA, P. N. ; OLIVEIRA, V. ; Barreiro, Eliezer J. . THE ACTION OF A NEW PROTOTYPE CARDIOTONIC DRUG (LASSBio 294) ON THE CARDIOVASCULAR SYSTEM OF DOGS. 2012. (Apresentação de Trabalho/Congresso).
31. **Oliveira Alves, R.**. O que todo clínico deve saber sobre cardiologia?. 2012. (Apresentação de Trabalho/Conferência ou palestra).
32. Bittar, I.P. ; NASCIUTTI, P.R. ; OLIVEIRA, P. N. ; Tôrres, Andréa C.B. ; **OLIVEIRA ALVES, R. O. ou ALVES,R.O.** . Avaliação de parâmetros eletrocardiográficos antes e após a administração de um novo protótipo a fármaco cardiotônico (LASSBio 294) em Cães. 2012. (Apresentação de Trabalho/Congresso).
33. Bittar, I.P. ; NASCIUTTI, P.R. ; SOUZA, M. C. ; Tôrres, Andréa C.B. ; **OLIVEIRA ALVES, R. O. ou ALVES,R.O.** . Mensuração da pressão arterial antes e após a administração de um novo protótipo a fármaco cardiotônico (LASSBio 294) em Cães. 2012. (Apresentação de Trabalho/Congresso).
34. Bittar, I.P. ; BASTOS, T. S. A. ; DIGNANI, V. M. B. ; LINHARES, G. F. C. ; **OLIVEIRA ALVES, R. O. ou ALVES,R.O.** . Doença de Chagas em Cão Naturalmente Infectado: Relato de caso. 2012. (Apresentação de Trabalho/Congresso).
35. **CARVALHO, R.O.A.**. Ecodopplercardiograma nas Cardiopatias Adquiridas. 2012. (Apresentação de Trabalho/Conferência ou palestra).
36. **CARVALHO, R.O.A.**. Ecodopplercardiograma nas Cardiopatias Congênitas. 2012. (Apresentação de Trabalho/Conferência ou palestra).
37. **Oliveira Alves, R.**. Avaliação da Função Cardíaca - O ecodopplercardiograma nas anomalias congênitas. 2012. (Apresentação de Trabalho/Conferência ou palestra).
38. **Oliveira Alves, R.**. Avaliação da Função Cardíaca - O ecodopplercardiograma na ICC. 2012. (Apresentação de Trabalho/Conferência ou palestra).
39. PIRES, H.C.M. ; SOUZA, M. C. ; TORRES, Andrea Cintra Bastos ; MESQUITA, R. G. ; **OLIVEIRA ALVES, R. O. ou ALVES,R.O.** . Avaliações ecocardiográficas em gatos persa adultos hígidos. 2011. (Apresentação de Trabalho/Congresso).
40. MENDONÇA, G.N.B. ; BRASIL, R.C.O.L. ; ARAUJO, J. F. ; Pinho, J.C.P. ; Furtado, A.P. ; Gomes, F.A.S. ; **OLIVEIRA ALVES, R. O. ou ALVES,R.O.** . Tratamento Fisioterapêutico no pós cirúrgico de ruptura de ligamento cruzado cranial em cão - Relato de caso. 2011. (Apresentação de Trabalho/Congresso).
41. OLIVEIRA, P. N. ; NASCIUTTI, P.R. ; MATOS, N. C. ; MUNIZ, R.V. ; Persiano, Camille B. ; TORRES, Andrea Cintra Bastos ; **Alves, Rosângela O.** . Serviço de Cardiologia Veterinária - Casuística do eletrocardiograma. 2011. (Apresentação de Trabalho/Congresso).
42. **OLIVEIRA ALVES, R. O. ou ALVES,R.O.**; SOUSA, Marlos Gonçalves ; CAMACHO, Aparecido Antonio . Ecodopplercardiografia Prática. 2011. (Apresentação de Trabalho/Conferência ou palestra).

## Produção técnica

## Assessoria e consultoria

1. **OLIVEIRA ALVES, R. O. ou ALVES,R.O.**. I CONGRESSO DO CENTRO-OESTE DE VETERINÁRIOS DE PEQUENOS ANIMAIS. 2004.
2. **CARVALHO, R.O.A.**. Revista Ciência Animal Brasileira. 2004.
3. **OLIVEIRA ALVES, R. O. ou ALVES,R.O.**. Revista Clínica Veterinária. 2002.

## Trabalhos técnicos

1. **OLIVEIRA ALVES, R. O. ou ALVES,R.O..** Estudo do manejo nutricional, profilático e comportamental na população de caes de Sao Luis de Montes Belos. 2005.
2. **OLIVEIRA ALVES, R. O. ou ALVES,R.O..** Revista Brasileira de Medicina Veterinária e Zootecnia ISSN 0102-0935. 2005.

## Entrevistas, mesas redondas, programas e comentários na mídia

1. **CARVALHO, R.O.A..** Animais são como filhos para algumas mulheres. 2018. (Programa de rádio ou TV/Entrevista). 🎙️
2. **CARVALHO, R.O.A..** CARDIOLOGIA VETERINARIA. 2017. (Programa de rádio ou TV/Entrevista). 🎙️
3. **Oliveira Alves, R..** Rádio Pet. 2014. (Programa de rádio ou TV/Entrevista).
4. **Alves, Rosângela O..** Ei! Se liga na UFG!. 2010. (Programa de rádio ou TV/Entrevista).

### Demais tipos de produção técnica

1. **CARVALHO, R.O.A.;** NASCIUTTI, P. R. . Premier Vet - Suplementação dietética com ômega 3 em cães portadores de doença mixomatosa valvar. 2017. (Desenvolvimento de material didático ou instrucional - Anais, Manuais, catálogos, boletins, com ficha bibliográfica (organizador / redator)).
2. **Oliveira Alves, R..** Cardiologia Veterinária. 2014. (Curso de curta duração ministrado/Extensão).
3. **CARVALHO, R.O.A..** Principais Cardiopatias em Cães. 2012. (Curso de curta duração ministrado/Extensão).
4. **Alves, Rosângela O.;** SOUSA, Marlos Gonçalves ; CAMACHO, Aparecido Antonio . 2 Curso de Aperfeiçoamento em Cardiologia Veterinária. 2011. .
5. **Alves, Rosângela O.;** CAMACHO, Aparecido Antonio ; SOUSA, Marlos Gonçalves . Curso de Aperfeiçoamento em Cardiologia Veterinária. 2010. .
6. **OLIVEIRA ALVES, R. O. ou ALVES,R.O..** Radiografia do Tórax: uma abordagem para o cardiologista e pneumologista. 2008. (Curso de curta duração ministrado/Extensão).
7. **OLIVEIRA ALVES, R. O. ou ALVES,R.O..** Radiologia de Tórax. 2008. (Curso de curta duração ministrado/Extensão).
8. **OLIVEIRA ALVES, R. O. ou ALVES,R.O..** ESTRATÉGIAS TERAPÊUTICAS PARA CARDIOPATAS. 2008. (Curso de curta duração ministrado/Extensão).
9. **OLIVEIRA ALVES, R. O. ou ALVES,R.O..** CARDIOPATIAS EM PEQUENOS ANIMAIS. 2008. (Curso de curta duração ministrado/Extensão).
10. **OLIVEIRA ALVES, R. O. ou ALVES,R.O..** I Curso Teórico-prático de eletrocardiografia em medicina veterinária. 2007. (Curso de curta duração ministrado/Extensão).
11. **OLIVEIRA ALVES, R. O. ou ALVES,R.O..** Ecodopplercardiografia: utilidade diagnóstica para cães e gatos. 2006. .
12. **OLIVEIRA ALVES, R. O. ou ALVES,R.O..** Cardiologia em Pequenos Animais. 2006. .
13. **OLIVEIRA ALVES, R. O. ou ALVES,R.O..** Estágio Básico em Cinofilia. 2006. (Curso de curta duração ministrado/Extensão).
14. **OLIVEIRA ALVES, R. O. ou ALVES,R.O..** CARDIOLOGIA DE CAES E GATOS. 2005. .
15. **OLIVEIRA ALVES, R. O. ou ALVES,R.O..** EMERGENCIAS EM PEQUENOS ANIMAIS. 2005. .
16. **OLIVEIRA ALVES, R. O. ou ALVES,R.O..** LABORATORIO CLINICO VETERINARIO. 2005. .
17. **OLIVEIRA ALVES, R. O. ou ALVES,R.O..** ENDOCARDIOSE VALVAR MITRAL EM CAES. 2004. (Curso de curta duração ministrado/Extensão).
18. **OLIVEIRA ALVES, R. O. ou ALVES,R.O..** CARDIOLOGIA EM PEQUENOS ANIMAIS. 2004. (Curso de curta duração ministrado/Extensão).
19. **OLIVEIRA ALVES, R. O. ou ALVES,R.O.;** AMARAL, Andreia Vitor Couto Do . CARDIOLOGIA EM PEQUENOS ANIMAIS. 2004. (Curso de curta duração ministrado/Extensão).
20. **OLIVEIRA ALVES, R. O. ou ALVES,R.O..** ELETROCARDIOGRAFIA EM MEDICINA VETERINÁRIA. 2004. (Curso de curta duração ministrado/Outra).
21. **OLIVEIRA ALVES, R. O. ou ALVES,R.O..** PROCESSO DE AVALIAÇÃO INSTITUCIONAL DA UNIVERSIDADE. 2004. (GRUPO DE DISCUSSAO).
22. **OLIVEIRA ALVES, R. O. ou ALVES,R.O..** Abordagem Clínica do Cão e do Gato Geriátricos. 2003. (Curso de curta duração ministrado/Extensão).
23. **OLIVEIRA ALVES, R. O. ou ALVES,R.O..** Principais Cardiopatias em Cães e Gatos. 2003. (Curso de curta duração ministrado/Extensão).
24. **OLIVEIRA ALVES, R. O. ou ALVES,R.O..** Principais Cardiopatias em Felinos: Cardiomiopatia Dilatada, Cardiomiopatia Hipertrófica e Tromboembolismo. 2003. (Curso de curta duração ministrado/Extensão).
25. **OLIVEIRA ALVES, R. O. ou ALVES,R.O..** Abordagem Clínica do Paciente Cardiopata. 2002. (Curso de curta duração ministrado/Extensão).
26. **OLIVEIRA ALVES, R. O. ou ALVES,R.O..** Eletrocardiografia: Importância e Técnicas de Exame. 2002. (Curso de curta duração ministrado/Outra).
27. **OLIVEIRA ALVES, R. O. ou ALVES,R.O..** Diagnóstico por Imagens em Pequenos e Grandes Animais. 2001. (Curso de curta duração ministrado/Extensão).
28. **OLIVEIRA ALVES, R. O. ou ALVES,R.O..** Importância da Ecocardiografia como Técnica Auxiliar a Cirurgia em Pequenos Animais. 2000. (Curso de curta duração ministrado/Extensão).

## Bancas

### Participação em bancas de trabalhos de conclusão



## Mestrado

1. CAMACHO, Aparecido Antonio; SOUSA, Marlos Gonçalves; **CARVALHO, R.O.A.**. Participação em banca de Michelli Fenerich. Avaliação Ecocardiográfica da função do ventrículo direito de cães da raça boxer com cardiomiopatia arritmogênica do ventrículo direito: estudo caso-controle. 2018. Dissertação (Mestrado em Programa de Pós Graduação em Medicina Veterinária) - Unesp- Jaboticabal.
2. SOUSA, Marlos Gonçalves; PAULINO JUNIOR, D.; **CARVALHO, R.O.A.**. Participação em banca de Jaislane Bastos Braz. AVALIAÇÃO ECOCARDIOGRÁFICA DO VENTRÍCULO DIREITO DE CÃES COM HIPERTENSÃO PULMONAR PRÉ E PÓS-CAPILAR. 2017. Dissertação (Mestrado em Programa de Pós Graduação em Medicina Veterinária) - Unesp- Jaboticabal.
3. CUNHA, Paulo Henrique Jorge da; SANT'ANA, F. J. F.; **CARVALHO, R.O.A.**. Participação em banca de Milenna Karoline Fernandes Rodrigues. Eficácia do tratamento com tiosulfato de sódio em bovinos Nelore intoxicados experimentalmente pela erva-de-rato (*P. marcovii*). 2015. Dissertação (Mestrado em Ciência Animal) - Universidade Federal de Goiás.
4. FIORAVANTI, Maria Clorinda Soares; CASTRO, M. C. N. E.; **CARVALHO, R.O.A.**. Participação em banca de Layla Lívia de Queiroz. Abordagem Diagnóstica de Cães com Doença Renal Crônica e terapêutica da hiperfosfatemia. 2015. Dissertação (Mestrado em Ciência Animal) - Universidade Federal de Goiás.
5. **CARVALHO, R.O.A.**; TARRAGA, K. M.; DAMASCENO, A. D.. Participação em banca de Marcelo Borges dos Santos Junior. AÇÃO DE UM NOVO PROTÓTIPO ANTI-HIPERTENSIVO (LASSBio-897) SOBRE O SISTEMA CARDIOVASCULAR DE GATOS. 2015. Dissertação (Mestrado em Ciência Animal) - Universidade Federal de Goiás.
6. **CARVALHO, R.O.A.**; BORGES, N. C.; VEADO, Júlio Cesar Cambraia. Participação em banca de Nathália Bragato. Ultrassonografia em modo B e Doppler para avaliação da agressão renal aguda. 2015. Dissertação (Mestrado em Ciência Animal) - Universidade Federal de Goiás.
7. OLIVEIRA, F. A.; CELES, M. R. N.; **CARVALHO, R.O.A.**. Participação em banca de Janaína Moreira Lacerda da Silva. Avaliação de macrófagos, linfócitos T CD8, granzima B e fibrose miocárdica em idosos autopsiados portadores de cardiopatia chagásica crônica. 2015. Dissertação (Mestrado em Medicina Tropical) - Universidade Federal de Goiás.
8. DUQUE, Juan Carlos; **CARVALHO, R.O.A.**; FARIAS, Anderson. Participação em banca de Sandro de Melo Braga. Avaliação cardiorrespiratória e ecocardiográfica de equinos sedados com xilazina e detomidina. 2014. Dissertação (Mestrado em Ciência Animal) - Universidade Federal de Goiás.
9. CAMACHO, Aparecido Antonio; SOUSA, Marlos Gonçalves; **CARVALHO, R.O.A.**. Participação em banca de Fabrício Andrade Marinho. Função cardíaca em cães com Diabetes mellitus. 2013. Dissertação (Mestrado em Programa de Pós Graduação em Medicina Veterinária) - Unesp- Jaboticabal.
10. DUQUE, Juan Carlos; **Oliveira Alves, R.**; NUNES, Newton. Participação em banca de Gabriel Costa Jacobina. Avaliação eletrocardiográfica ambulatorial 24 horas (Holter) durante o período perioperatório em cães. 2012. Dissertação (Mestrado em Ciência Animal) - Universidade Federal de Goiás.
11. ROCHA, M. L.; **CARVALHO, R.O.A.**; GIL, E. S.. Participação em banca de Milton Junio Candido Bernardes. Efeito hipotensor de Apidosperma subincanum mart. em ratos e seu mecanismo de vasodilatação em artérias isoladas. 2012. Dissertação (Mestrado em Pós graduação em Ciências Farmacêuticas) - Universidade Federal de Goiás.
12. Lima, E.M.M.; **Alves, Rosângela O.**; PEREIRA NETO, G. B.. Participação em banca de Cinthia Beatriz da Silva Dumont. Determinação de parâmetros eletrocardiográficos, hidroeletrólíticos e de equilíbrio ácido base em equinos puro sangue árabe submetidos a exercício de enduro. 2011. Dissertação (Mestrado em Saúde Animal) - Universidade de Brasília.
13. SILVA, Olizio Claudino da; **CARVALHO, R.O.A.**; CARDOSO, J.L.. Participação em banca de Greyciele Rodrigues de Almeida. Isolamento de Staphylococcus spp. multirresistentes da pele de cães saudáveis e com piodermite. 2011. Dissertação (Mestrado em Ciência Animal) - Universidade Federal de Goiás.
14. Cunha, L. C.; Bara, M.T.F.; **OLIVEIRA ALVES, R. O. ou ALVES,R.O.**. Participação em banca de Liuba Laxor Pucci. Avaliação da toxicidade oral aguda e das atividades diurética e antioxidante da Rudgea Virbunoides (Cham.) Benth ( Congonha de Bugre). 2009. Dissertação (Mestrado em Ciências Farmacêuticas) - Universidade Federal de Goiás.
15. SILVA, Luiz Antonio Franco da; **OLIVEIRA ALVES, R. O. ou ALVES,R.O.**; VALADÃO, Carlos A A. Participação em banca de Leandro Guimarães Franco. Avaliação eletrocardiográfica ecocardiográfica e de marcadores bioquímicos em cães anestesiados com cetamina-s em diferentes associações. 2008. Dissertação (Mestrado em Medicina Veterinaria Patologia Clínica e Cirurgia) - Universidade Federal de Goiás.
16. ARAUJO, Eugenio Goncalves de; CANOLA, J. C.; **OLIVEIRA ALVES, R. O. ou ALVES,R.O.**. Participação em banca de Rogério Oliveira Costa. avaliação ultra-sonográfica e histológica de fígado de cadelas submetidas a programas de ganho e perda de peso. 2008. Dissertação (Mestrado em Ciência Animal) - Universidade Federal de Goiás.
17. **OLIVEIRA ALVES, R. O. ou ALVES,R.O.**; VEADO, Júlio Cesar Cambraia; FIORAVANTI, Maria Clorinda Soares. Participação em banca de Renata Pereira Ferreira. Função Renal de cães adultos sadios alimentados com níveis crescentes de proteína. 2006. Dissertação (Mestrado em Medicina Veterinaria Patologia Clínica e Cirurgia) - Universidade Federal de Goiás.
18. OLIVEIRA, Eugênio Gonçalves de; MATA, José Roberto da; **OLIVEIRA ALVES, R. O. ou ALVES,R.O.**. Participação em banca de Liliana Borges de Menezes. Caracterização Morfométrica e Quantitativa dos Neurônios Ganglionares Atriais da Faixa Intercaval de Cães com Cardiomiopatia Chagásica Experimental. 2005. Dissertação (Mestrado em Ciência Animal) - Universidade Federal de Goiás.
19. CAMACHO, Aparecido Antonio; **OLIVEIRA ALVES, R. O. ou ALVES,R.O.**; CARCIOFI, Aulus Cavalieri. Participação em banca de Gláucia Bueno Pereira Neto. Estudo dos Efeitos da Correção da Obesidade sobre os Parâmetros Ecocardiográficos, Eletrocardiográficos, Radiográficos e da Pressão Arterial em Cães. 2005. Dissertação (Mestrado em Medicina Veterinária) - Faculdade de Ciências Agrárias E Veterinárias.
20. ARAÚJO, Roberto Baracat de; TÔRRES, R.C.S.; VEADO, Júlio Cesar Cambraia; MUZZI, R.A.L.; **OLIVEIRA ALVES, R. O. ou ALVES,R.O.**. Participação em banca de Euler Fraga Silva. Índices EcoDopplercardiográficos de função ventricular esquerda em cães das raças Boxer e Schnauzer miniatura. 2005. Dissertação (Mestrado em Medicina Veterinária) - Universidade Federal de Minas Gerais.
21. **OLIVEIRA ALVES, R. O. ou ALVES,R.O.**; AMARAL, Luiz Augusto Do; CARVALHO, Marileda Bonafim. Participação em banca de Camilla Panizza de Camargo. ASPECTOS CLÍNICOS E EPIDEMIOLÓGICOS DE UROLITÍASES EM CÃES E GATOS ASSISTIDOS PELO SERVIÇO DE NEFROLOGIA E UROLOGIA DA UNESP DE JABOTICABAL. 2004. Dissertação (Mestrado em Medicina Veterinária) - Faculdade de Ciências Agrárias E Veterinárias.

## Teses de doutorado

1. TAKAHIRA, R. K.; LOPES, R. S.; SCHMIDT, E. M. S.; PELLEGRINO, A.; **CARVALHO, R.O.A.**. Participação em banca de Pedrita Carvalho Ferreira Assunção. Tromboelastometria (ROTEM) em Gatos da Raça Maine Coon Portadores e não portadores da mutação (A31P) no gene. 2019 - FMVZ-UNESP-Botucatu SP.
2. **CARVALHO, R.O.A.**; FIORAVANTI, Maria Clorinda Soares; Paludo, G. R.; MARTINS, D. B.; FRANCO, L. G.. Participação em banca de Saura Nayane de Souza. Biomarcadores no diagnóstico da doença renal em cães. 2017. Tese (Doutorado em Ciência Animal) - Universidade Federal de Goiás.
3. **CARVALHO, R.O.A.**; TARRAGA, K. M.; LIMA, Aline Maria Vasconcelos; ARAUJO, Eugenio Goncalves de. Participação em banca de Ana Paula Araújo Costa. Ação do LASSBio 294 sobre os parâmetros cardiovasculares em modelo de cardiomiopatia dilatada em coelhos. 2016. Tese (Doutorado em Ciência Animal) - Universidade Federal de Goiás.
4. CAMACHO, Aparecido Antonio; **OLIVEIRA ALVES, R. O. ou ALVES, R.O.**; YAMATO, R. J.; SOUSA, Marlos Gonçalves; CANOLA, J. C.. Participação em banca de Rodrigo Prevedello Franco. Mensuração do volume atrial esquerdo pelo método biplanar de Simpson e sua aplicabilidade em cães portadores da degeneração mixomatosa da válvula mitral. 2014. Tese (Doutorado em Programa de Pós Graduação em Medicina Veterinária) - Unesp- Jaboticabal.
5. CARDOSO, J. R.; FRANCA, L. R.; **CARVALHO, R.O.A.**; PEREIRA, K. F.; BENETTI, E. J.. Participação em banca de Paulo Roberto de Souza. Anatomia dos músculos do ombro, braço e plexo braquial do Tamanduá-bandeira (*Myrmecophaga tridactyla*, Linnaeus, 1758). 2013. Tese (Doutorado em Ciência Animal) - Universidade Federal de Goiás.
6. CARVALHO, C. B.; **CARVALHO, R.O.A.**; OLIVEIRA, A. L. A.; CHAMPION, T.. Participação em banca de Felipp da Silveira Ferreira. ...Cardiomiopatia catecolaminérgica em Coelhos. 2013. Tese (Doutorado em Ciência Animal) - Universidade Estadual do Norte Fluminense Darcy Ribeiro.
7. MELO, M. M.; NOVIKOFF, S.; **CARVALHO, R.O.A.**; BLANCO, B. S.; GOMES, D. A.. Participação em banca de Maira Souza de Oliveira. Utilização de flavonóides e células tronco no tratamento da cardiotoxicidade induzida por doxorubicina.. 2013. Tese (Doutorado em Ciência Animal) - Universidade Federal de Minas Gerais.
8. CARVALHO, C. B.; SILVEIRA, L. S.; OLIVEIRA, A. L. A.; **CARVALHO, R.O.A.**; CHAMPION, T.. Participação em banca de Felipp da Silveira Ferreira. Efeitos do Pimobendan e do enalapril associado a espironolactona sobre marcadores neuroendócrinos e funcionais miocárdicos em modelo experimental de miocardiopatia catecolaminérgica em coelhos (*Oryctolagus cuniculus*). 2013. Tese (Doutorado em Ciência Animal) - Universidade Estadual do Norte Fluminense Darcy Ribeiro.
9. REZENDE, K. R.; SANTOS, P. A.; MENEGATTI, R.; LEAO, L. M.; **CARVALHO, R.O.A.**. Participação em banca de Maysa Aparecida de Oliveira. Obtenção e caracterização química do produto de fotodegradação do nifedipino. 2013. Tese (Doutorado em Ciências da Saúde) - Universidade Federal de Goiás.
10. CAMACHO, Aparecido Antonio; MARCONDES, M.; CARCIOFI, Aulus Cavalieri; **Alves, Rosângela O.**; FERREIRA, Wagner Luís. Participação em banca de Pedro Pablo Martinez Padua. Cardiomiopatia hipertensiva em cães com Leishmania visceral. 2013. Tese (Doutorado em Medicina Veterinária) - Faculdade de Ciências Agrárias E Veterinárias.
11. **CARVALHO, R.O.A.**; Barreiro, Eliezer J.; Camacho, A. A.; DAMASCENO, Adilson Donizeti; MENEGATTI, R.. Participação em banca de Andréa Cintra Bastos Tôrres Passos. Estudo Clínico e farmacocinético de um novo protótipo de fármaco cardiotônico LASSBio 294 em cães hípidos. 2012. Tese (Doutorado em Ciência Animal) - Universidade Federal de Goiás.
12. BORGES, N. C.; AMARAL, Andreia Vitor Couto Do; GAMA FILHO, J. B.; **CARVALHO, R.O.A.**; DAMASCENO, Adilson Donizeti. Participação em banca de Brunno Medeiros dos Santos. Endoscopia em cães no estudo macroscópico e microscópico da mucosa gástrica após administração de tetracloreto de carbono e na detecção de *Helicobacter* spp. 2012. Tese (Doutorado em Ciência Animal) - Universidade Federal de Goiás.
13. FIORAVANTI, Maria Clorinda Soares; Vasconcelos, R. S.; Paludo, G. R.; Costa, M. F. O.; **OLIVEIRA ALVES, R. O. ou ALVES, R.O.**. Participação em banca de Patrícia Lorena Silva Neves Guimarães. Conformação Corporal e Bioquímica Sanguínea de Cadelas Adultas Alimentadas com Dieta Hipercalórica. 2009. Tese (Doutorado em Programa de Pós-Graduação em Ciência Animal) - Universidade Federal de Goiás.
14. ARAUJO, Eugenio Goncalves de; VASCONCELOS, A. C.; MATA, J. R.; LINHARES, G. F. C.; **OLIVEIRA ALVES, R. O. ou ALVES, R.O.**. Participação em banca de Adilson Donizeti Damasceno. Perfil de Atuação da via das MAP quinases ERK1/2 e estudo bioquímico das proteínas das junções de aderência em miocárdio de camundongos infectados experimentalmente por *Trypanosoma cruzi*. 2007. Tese (Doutorado em Ciência Animal) - Universidade Federal de Goiás.
15. CAMACHO, Aparecido Antonio; FAGLIARI, J. J.; FERREIRA, Wagner Luís; **OLIVEIRA ALVES, R. O. ou ALVES, R.O.**; ANDRADE, J. N. B. M.. Participação em banca de Marlos Gonçalves de Sousa. Avaliação da Função Cardíaca de cães submetidos ao transplante autólogo de células-tronco hematopoiéticas em dois modelos experimentais de cardiopatia. 2007. Tese (Doutorado em Pós Graduação em Medicina Veterinária) - Universidade Estadual Paulista.
16. **OLIVEIRA ALVES, R. O. ou ALVES, R.O.**; FIORAVANTI, Maria Clorinda Soares; REZENDE, C. M. F.; DIGNANI, V. M. B.; PALHARES, M. S.. Participação em banca de Severiana Cândida Mendonça Cunha Carneiro. Desempenho, metabolismo e desenvolvimento esquelético de filhotes da raça Dogue Alemão sob dois regimes alimentares. 2006. Tese (Doutorado em Ciência Animal) - Universidade Federal de Goiás.
17. FERREIRA, Wagner Luís; **OLIVEIRA ALVES, R. O. ou ALVES, R.O.**; AGUIAR, Antônio José de Araújo; OLIVA, Valéria Nobre Leal de Souza; NUNES, Newton. Participação em banca de Marlis Langenegger. EFEITOS DO SEVOFLUORANO E DO DESFLUORANO SOBRE VARIÁVEIS INTRACRANIANAS E HEMODINÂMICAS E CÃES NORMOCAPNÉICOS. 2004. Tese (Doutorado em Medicina Veterinária) - Faculdade de Ciências Agrárias E Veterinárias.

## Qualificações de Doutorado

1. **DE OLIVEIRA ALVES CARVALHO, ROSÂNGELA**; MARTINS, D. B.; BORGES, NAIDA CRISTINA; DAMASCENO, A. D.; FRANCO, L. G.. Participação em banca de Priscilla Regina Nasciutti. Suplementação dietética com altos teores de ácidos graxos ômega-3 em cães com endocardiose valvar adquirida. 2017. Exame de qualificação (Doutorando em Ciência Animal) - Universidade Federal de Goiás.
2. MOURA, V. M. B. D.; DE OLIVEIRA, V.; LIMA, Aline Maria Vasconcelos; SANTIN, A. P. I.; **CARVALHO, R.O.A.**. Participação em banca de Ana Paula Araújo Costa. Ação do protótipo a fármaco LASSBio 294 sobre os parâmetros cardiovasculares em modelo experimental de cardiomiopatia dilatada em coelhos. 2016. Exame de qualificação (Doutorando em Ciência Animal) - Universidade Federal de Goiás.



3. PORTO, Regiani Nascimento Gagno; **MOURA, V. M. B. D.**; MATOS, Moema Pacheco Chediak; BRITO, L. A. B.; **CARVALHO, R.O.A.**. Participação em banca de Léa Resende Moura. Ação do extrato etanólico da casca do pequi na cardiotoxicidade induzida por doxorubicina em ratos. 2015. Exame de qualificação (Doutorando em Ciência Animal) - Universidade Federal de Goiás.
4. BORGES, N. C.; FIORAVANTI, Maria Clorinda Soares; OLIVEIRA, Kellen Souza; DUQUE, C. T. N.; **CARVALHO, R.O.A.**. Participação em banca de Vilma Ferreira de Oliveira. Efeito do *Saccharomyces Cerevisiae* na resposta inflamatória de cadelas com neoplasia mamária maligna submetidas à quimioterapia. 2014. Exame de qualificação (Doutorando em Ciência Animal) - Universidade Federal de Goiás.
5. **CARVALHO, R.O.A.**; OLIVEIRA, V.; BRITO, L. A. B.; DAMASCENO, Adilson Donizeti; MORENO, J. C. D.. Participação em banca de Andréa Cintra Bastos Torres. Estudo Clínico e farmacocinético de um novo protótipo de fármaco cardiotônico LASSBio 294 em cães hípidos. 2012. Exame de qualificação (Doutorando em Ciência Animal) - Universidade Federal de Goiás.
6. **OLIVEIRA ALVES, R. O. ou ALVES,R.O.**; PAULO, Neusa Margarida; SILVA, Luiz Antonio Franco da; SILVA, Olizio Claudino da; BORGES, José Renato. Participação em banca de José Belarmino da Gama Filho. Adrenalectomia: comparação entre as técnicas operatórias laparotômica convencional e laparoscópica transabdominal utilizando suíno como modelo animal. 2009. Exame de qualificação (Doutorando em Programa de Pós-Graduação em Ciência Animal) - Universidade Federal de Goiás.
7. SILVA, Luiz Antonio Franco da; FIORAVANTI, Maria Clorinda Soares; **OLIVEIRA ALVES, R. O. ou ALVES,R.O.**; SILVA, Olizio Claudino da; DAMASCENO, Adilson Donizeti. Participação em banca de Ingrid Bueno Atayde. Emprego do Sistema de aquecimento de fluidos (SAF) no controle da hipertermia per-operatória em cães. 2008. Exame de qualificação (Doutorando em Medicina Veterinária Patologia Clínica e Cirurgia) - Universidade Federal de Goiás.
8. ARAUJO, Eugenio Goncalves de; Torres, F.A.G; BRITO, L. A. B.; **OLIVEIRA ALVES, R. O. ou ALVES,R.O.**; FIORAVANTI, Maria Clorinda Soares. Participação em banca de Adilson Donizeti Damasceno. Perfil de Atuação da via das MAP quinases ERK1/2 e estudo bioquímico das proteínas das junções de aderência em miocárdio de camundongos infectados experimentalmente por *Trypanosoma cruzi*. 2007. Exame de qualificação (Doutorando em Programa de Pós-Graduação em Ciência Animal) - Universidade Federal de Goiás.

### Qualificações de Mestrado

1. ROCHA, M. L.; **CARVALHO, R.O.A.**; OLIVEIRA, A. H. F.. Participação em banca de Juliana Bahia Reis Jordão. Efeitos protetores do ácido elágico sobre as lesões cardiovasculares causadas pela hipertensão em ratos. 2016. Exame de qualificação (Mestrando em Ciências Farmacêuticas) - Universidade Federal de Goiás.

### Monografias de cursos de aperfeiçoamento/especialização

1. FRANCO, L. G.; BRAGA, S. M.; **CARVALHO, R.O.A.**. Participação em banca de Franciele Alves da Silva de Paula. Efeitos Sedativos de diferentes doses de meperidina associadas a cetamina e ao midazolam em gatos. 2017. Monografia (Aperfeiçoamento/Especialização em Especialização em Residência Médico Veterinária) - Universidade Federal de Goiás.
2. **CARVALHO, R.O.A.**; LIMA, Aline Maria Vasconcelos; PORTO, Regiani Nascimento Gagno. Participação em banca de André Ribeiro Fayad. Leiomiossarcoma intestinal em cão: relato de caso. 2016. Monografia (Aperfeiçoamento/Especialização em Programa de Residência em Área Profissional da Saúde) - Universidade Federal de Goiás.
3. BRAGA, S. M.; FRANCO, L. G.; **CARVALHO, R.O.A.**. Participação em banca de Isabela Piazza Bittar. Concordância entre doppler vascular e petmap em gatos anestesiados e em recuperação anestésica. 2016. Monografia (Aperfeiçoamento/Especialização em Programa de Residência em Área Profissional da Saúde) - Universidade Federal de Goiás.
4. **CARVALHO, R.O.A.**; SILVA, Luiz Antonio Franco da; FRANCO, L. G.. Participação em banca de Rauane sousa de Moura. Efeitos Cardiorrespiratórios e Sedativos da Infusão Intravenosa Contínua de Detomidina em Ovelhas. 2015. Monografia (Aperfeiçoamento/Especialização em Programa de Residência em Área Profissional da Saúde) - Universidade Federal de Goiás.
5. **CARVALHO, R.O.A.**; Oliveira, V. F.; LIMA, Aline Maria Vasconcelos. Participação em banca de Vivian da Costa Marcon. Estudo retrospectivo dos pacientes atendidos pelo serviço de oncologia do HV/EVZ/UFG. 2014. Monografia (Aperfeiçoamento/Especialização em Programa de Residência em Área Profissional da Saúde) - Universidade Federal de Goiás.
6. **CARVALHO, R.O.A.**; DAMASCENO, Adilson Donizeti; TORRES, Andrea Cintra Bastos. Participação em banca de Vivian da Costa Marcon. Endocardiose Valvar Mitral e Tricúspide - Revisão da Literatura e Relato de Caso. 2012. Monografia (Aperfeiçoamento/Especialização em Especialização em Residência Médico Veterinária) - Universidade Federal de Goiás.
7. **OLIVEIRA ALVES, R. O. ou ALVES,R.O.**; SILVA, Olizio Claudino da; ALVES, Luciano Marra. Participação em banca de Rogério Vieira da Silva. Cisto Prostático em Cão: Revisão de Literatura e Relato de Caso. 2008. Monografia (Aperfeiçoamento/Especialização em Especialização em Residência Médico Veterinária) - Universidade Federal de Goiás.

### Trabalhos de conclusão de curso de graduação

1. SILVA, Olizio Claudino da; SANTIN, A. P. I.; **DE OLIVEIRA ALVES CARVALHO, ROSÂNGELA**. Participação em banca de Renata Rodrigues Soares.Relatório Final de Estágio Curricular Obrigatório. 2017. Trabalho de Conclusão de Curso (Graduação em Medicina Veterinária) - Universidade Federal de Goiás.
2. PASSOS, P.B.; ARAUJO, L. B. M.; **CARVALHO, R.O.A.**. Participação em banca de Lorrany Prates Rodrigues.Relatório de Estagio Curricular Supervisionado Obrigatório. 2016. Trabalho de Conclusão de Curso (Graduação em Medicina Veterinária) - Universidade Federal de Goiás.
3. DAMASCENO, A. D.; MATOS, Moema Pacheco Chediak; **CARVALHO, R.O.A.**. Participação em banca de Daniella Ferreira Cordeiro Gomes.Relatório de Estagio Curricular Supervisionado Obrigatório. 2016. Trabalho de Conclusão de Curso (Graduação em Medicina Veterinária) - Universidade Federal de Goiás.
4. LIMA, Aline Maria Vasconcelos; PORTO, Regiani Nascimento Gagno; **CARVALHO, R.O.A.**. Participação em banca de Marynis Santos.Relatório de Estagio Curricular Supervisionado Obrigatório. 2016. Trabalho de Conclusão de Curso (Graduação em Medicina Veterinária) - Universidade Federal de Goiás.
5. **CARVALHO, R.O.A.**; MARTINS, D. B.; SILVA, Olizio Claudino da. Participação em banca de Pamela Fernanda Moreira.Relatório de Estágio Curricular Supervisionado. 2016. Trabalho de Conclusão de Curso (Graduação em Medicina

- Veterinária) - Universidade Federal de Goiás.
6. **CARVALHO, R.O.A.**; LIMA, Aline Maria Vasconcelos; BRAGA, S. M.. Participação em banca de Monique Machado Louredo Teles.Relatório de Estágio Curricular Supervisionado. 2016. Trabalho de Conclusão de Curso (Graduação em Medicina Veterinária) - Universidade Federal de Goiás.
  7. MATOS, Moema Pacheco Chediak; SOUZA, L. A.; **CARVALHO, R.O.A.**. Participação em banca de Fernanda Oliveira Tassinafi.Relatório de Estágio Curricular Supervisionado Obrigatório. 2014. Trabalho de Conclusão de Curso (Graduação em Medicina Veterinária) - Universidade Federal de Goiás.
  8. **CARVALHO, R.O.A.**; DIGNANI, V. M. B.; RODRIGUES, D. F.. Participação em banca de Jéssica Fernanda Bertolino.Relatório de Estágio Curricular Supervisionado Obrigatório. 2014. Trabalho de Conclusão de Curso (Graduação em Medicina Veterinária) - Universidade Federal de Goiás.
  9. SOUZA, L. A.; SILVA, Olizio Claudino da; **CARVALHO, R.O.A.**. Participação em banca de Nadine Bou Fares.Relatório de Estágio Curricular Supervisionado Obrigatório. 2014. Trabalho de Conclusão de Curso (Graduação em Medicina Veterinária) - Universidade Federal de Goiás.
  10. LIMA, Aline Maria Vasconcelos; **CARVALHO, R.O.A.**; PASCOAL, L. M.. Participação em banca de Laisa Lopes Freitas.Relatório de Estágio Curricular Supervisionado Obrigatório. 2014. Trabalho de Conclusão de Curso (Graduação em Medicina Veterinária) - Universidade Federal de Goiás.
  11. DUQUE, Juan Carlos; RODRIGUES, D. F.; **CARVALHO, R.O.A.**. Participação em banca de Auana Lima Sant'anna.Relatório de Estágio Curricular Supervisionado Obrigatório. 2014. Trabalho de Conclusão de Curso (Graduação em Medicina Veterinária) - Universidade Federal de Goiás.
  12. SILVA, Olizio Claudino da; **Alves, Rosângela O.**; FIORAVANTI, Maria Clorinda Soares. Participação em banca de Letícia Mascarenhas Florentino.Relatório de Estágio Curricular Supervisionado. 2013. Trabalho de Conclusão de Curso (Graduação em Medicina Veterinária) - Universidade Federal de Goiás.
  13. DIGNANI, V. M. B.; **OLIVEIRA ALVES, R. O. ou ALVES,R.O.**; CONCEIÇÃO, Maria da. Participação em banca de Erica Sampaio de Moraes.Relatório de Estágio Curricular Supervisionado. 2013. Trabalho de Conclusão de Curso (Graduação em Medicina Veterinária) - Universidade Federal de Goiás.
  14. SILVA, L. S.; **CARVALHO, R.O.A.**; JAYME, Valéria de Sá. Participação em banca de Neryssa Alencar de Oliveira.Relatório de Estágio Curricular Supervisionado. 2013. Trabalho de Conclusão de Curso (Graduação em Medicina Veterinária) - Universidade Federal de Goiás.
  15. PASSOS, P.B.; SANTIN, A. P. I.; **CARVALHO, R.O.A.**. Participação em banca de Amanda Daniella de Barros Moraes.Relatório de Estágio Curricular Supervisionado. 2013. Trabalho de Conclusão de Curso (Graduação em Medicina Veterinária) - Universidade Federal de Goiás.
  16. LIMA, Aline Maria Vasconcelos; **CARVALHO, R.O.A.**; PASSOS, P.B.. Participação em banca de Tatiana Santin da Silva.Relatório de Estágio Curricular Supervisionado. 2013. Trabalho de Conclusão de Curso (Graduação em Medicina Veterinária) - Universidade Federal de Goiás.
  17. PORTO, Regiani Nascimento Gagno; **CARVALHO, R.O.A.**; DUQUE, C. T. N.. Participação em banca de Laís de Oliveira Santos.Relatório de Estágio Curricular Supervisionado. 2013. Trabalho de Conclusão de Curso (Graduação em Medicina Veterinária) - Universidade Federal de Goiás.
  18. **OLIVEIRA ALVES, R. O. ou ALVES,R.O.**; DAMASCENO, Adilson Donizeti; SOUZA, L. A.. Participação em banca de Géssica Pinheiro.Relatório de Estágio Curricular Supervisionado. 2013. Trabalho de Conclusão de Curso (Graduação em Medicina Veterinária) - Universidade Federal de Goiás.
  19. PAULO, Neusa Margarida; **OLIVEIRA ALVES, R. O. ou ALVES,R.O.**; BRITO, L. A. B.. Participação em banca de Gladsthon Divino de Sousa Filho.Relatório de Estágio Curricular Supervisionado. 2013. Trabalho de Conclusão de Curso (Graduação em Medicina Veterinária) - Universidade Federal de Goiás.
  20. LIMA, Aline Maria Vasconcelos; **OLIVEIRA ALVES, R. O. ou ALVES,R.O.**; RODRIGUES, D. F.. Participação em banca de Adriana Pereira Furtado.Relatório de Estágio Curricular Supervisionado. 2013. Trabalho de Conclusão de Curso (Graduação em Medicina Veterinária) - Universidade Federal de Goiás.
  21. **Alves, Rosângela O.**; SANTIN, A. P. I.; SILVA, Olizio Claudino da. Participação em banca de Bruno Rodrigues Jardim.Relatório de Estágio Curricular Supervisionado. 2013. Trabalho de Conclusão de Curso (Graduação em Medicina Veterinária) - Universidade Federal de Goiás.
  22. SOUZA, L. A.; **Alves, Rosângela O.**; SANTIN, A. P. I.. Participação em banca de Bruno Sousa Dias.Relatório de Estágio Curricular Supervisionado. 2012. Trabalho de Conclusão de Curso (Graduação em Medicina Veterinária) - Universidade Federal de Goiás.
  23. DAMASCENO, Adilson Donizeti; **Alves, Rosângela O.**; FIORAVANTI, Maria Clorinda Soares. Participação em banca de Carolina dos Santos Ribeiro.Relatório de Estágio Curricular Supervisionado. 2011. Trabalho de Conclusão de Curso (Graduação em Medicina Veterinária) - Universidade Federal de Goiás.
  24. **Alves, Rosângela O.**; DIGNANI, V. M. B.. Participação em banca de Angela Cristina Ferreira de Brito.Relatório de Estágio Curricular Supervisionado. 2011. Trabalho de Conclusão de Curso (Graduação em Medicina Veterinária) - Universidade Federal de Goiás.
  25. Miranda, L. B.; JAYME, Valéria de Sá; **Alves, Rosângela O.**. Participação em banca de Bruno Ferreira Carneiro.Relatório de Estágio Curricular Supervisionado. 2010. Trabalho de Conclusão de Curso (Graduação em Medicina Veterinária) - Universidade Federal de Goiás.
  26. BORGES, N. C.; MORENO, J. C. D.; **Alves, Rosângela O.**. Participação em banca de Nathália Bragato.Relatório de Estágio Curricular Supervisionado. 2010. Trabalho de Conclusão de Curso (Graduação em Medicina Veterinária) - Universidade Federal de Goiás.
  27. **Alves, Rosângela O.**; ARAUJO, Eugenio Goncalves de. Participação em banca de Juliana Carvalho de A. Borges.Relatório de Estágio Curricular Supervisionado. 2010. Trabalho de Conclusão de Curso (Graduação em Medicina Veterinária) - Universidade Federal de Goiás.
  28. DAMASCENO, Adilson Donizeti; **Alves, Rosângela O.**. Participação em banca de Marilene Jaime de Andrade.Relatório de Estágio Curricular Supervisionado. 2010. Trabalho de Conclusão de Curso (Graduação em Medicina Veterinária) - Universidade Federal de Goiás.
  29. MORENO, J. C. D.; SILVA, Olizio Claudino da; **Alves, Rosângela O.**. Participação em banca de Camille Bastos Persiano.Relatório de Estágio Curricular Supervisionado. 2010. Trabalho de Conclusão de Curso (Graduação em Medicina

- Veterinária) - Universidade Federal de Goiás.
30. MATOS, Moema Pacheco Chediak; BRITO, L. A. B.; **OLIVEIRA ALVES, R. O. ou ALVES,R.O.**. Participação em banca de Frederico Macedo Nery.Relatório Final de Estágio Supervisionado. 2009. Trabalho de Conclusão de Curso (Graduação em Medicina Veterinária) - Universidade Federal de Goiás.
31. BORGES, N. C.; Oliveira, V. F.; **OLIVEIRA ALVES, R. O. ou ALVES,R.O.**. Participação em banca de Ana Paula Araújo Costa.Relatório Final de Estágio Supervisionado. 2009. Trabalho de Conclusão de Curso (Graduação em Medicina Veterinária) - Universidade Federal de Goiás.
32. **OLIVEIRA ALVES, R. O. ou ALVES,R.O.**. Participação em banca de Liliane Rego Borges.Relatório Final de Estágio Supervisionado. 2008. Trabalho de Conclusão de Curso (Graduação em Medicina Veterinária) - Universidade Federal de Goiás.
33. **OLIVEIRA ALVES, R. O. ou ALVES,R.O.**. Participação em banca de Sheila Caputo e Oliveira.Relatório Final de Estágio Supervisionado. 2008. Trabalho de Conclusão de Curso (Graduação em Medicina Veterinária) - Universidade Federal de Goiás.
34. **OLIVEIRA ALVES, R. O. ou ALVES,R.O.**. Participação em banca de Daniel Augusto de M. Vieira.Relatório Final de Estágio Supervisionado. 2008. Trabalho de Conclusão de Curso (Graduação em Medicina Veterinária) - Universidade Federal de Goiás.
35. **OLIVEIRA ALVES, R. O. ou ALVES,R.O.**. Participação em banca de Kauana Peixoto Mariano.Relatório Final de Estágio Supervisionado. 2008. Trabalho de Conclusão de Curso (Graduação em Medicina Veterinária) - Universidade Federal de Goiás.
36. **OLIVEIRA ALVES, R. O. ou ALVES,R.O.**. Participação em banca de Márcio Araújo de Paula.Relatório do Estágio Curricular Supervisionado. 2007. Trabalho de Conclusão de Curso (Graduação em Medicina Veterinária) - Universidade Federal de Goiás.
37. **OLIVEIRA ALVES, R. O. ou ALVES,R.O.**. Participação em banca de Alesandra Nascimento de Souza.Relatório de estágio curricular supervisionado. 2006. Trabalho de Conclusão de Curso (Graduação em Medicina Veterinária) - Universidade Federal de Goiás.
38. **OLIVEIRA ALVES, R. O. ou ALVES,R.O.**. Participação em banca de Marina Pereira Rabelo.Relatório de estágio curricular supervisionado. 2006. Trabalho de Conclusão de Curso (Graduação em Medicina Veterinária) - Universidade Federal de Goiás.
39. **OLIVEIRA ALVES, R. O. ou ALVES,R.O.**; ARAUJO, Eugenio Goncalves de; SILVA, Luiz Antonio Franco da. Participação em banca de Pedrita Carvalho Ferreira Assunção.Relatório de estágio curricular supervisionado. 2006. Trabalho de Conclusão de Curso (Graduação em Medicina Veterinária) - Universidade Federal de Goiás.
40. **OLIVEIRA ALVES, R. O. ou ALVES,R.O.**. Participação em banca de Patricia Elias Barbosa.Relatório de Estagio Curricular Obrigatório. 2005. Trabalho de Conclusão de Curso (Graduação em Medicina Veterinária) - Universidade Federal de Goiás.
41. **OLIVEIRA ALVES, R. O. ou ALVES,R.O.**; ARAUJO, Eugenio Goncalves de. Participação em banca de Rogerio de Oliveira Costa.Relatório de Estagio Curricular Obrigatório. 2005. Trabalho de Conclusão de Curso (Graduação em Medicina Veterinária) - Universidade Federal de Goiás.
42. **OLIVEIRA ALVES, R. O. ou ALVES,R.O.**; MATOS, Moema Pacheco Chediak; PORTO, Regiani Nascimento Gagno. Participação em banca de Virginia Gomes Carvalho.Relatório de Estagio Curricular Obrigatório. 2005. Trabalho de Conclusão de Curso (Graduação em Medicina Veterinária) - Universidade Federal de Goiás.
43. SILVA, Luiz Antonio Franco da; **OLIVEIRA ALVES, R. O. ou ALVES,R.O.**; SILVA, Olizio Claudino da. Participação em banca de Leandro Guimaraes Franco.Relatório Final de Estagio Curricular Supervisionado. 2005. Trabalho de Conclusão de Curso (Graduação em Medicina Veterinária) - Universidade Federal de Goiás.
44. **OLIVEIRA ALVES, R. O. ou ALVES,R.O.**. Participação em banca de Ana Cristina Moreira de Carvalho.Relatório Final de Estagio Curricular Supervisionado. 2005. Trabalho de Conclusão de Curso (Graduação em Medicina Veterinária) - Universidade Federal de Goiás.
45. MATOS, Moema Pacheco Chediak; **OLIVEIRA ALVES, R. O. ou ALVES,R.O.**; SILVA, Olizio Claudino da. Participação em banca de Angela Ribeiro Neves.Relatório Final de Estagio Curricular Supervisionado. 2005. Trabalho de Conclusão de Curso (Graduação em Medicina Veterinária) - Universidade Federal de Goiás.
46. MATOS, Moema Pacheco Chediak; **OLIVEIRA ALVES, R. O. ou ALVES,R.O.**; JAYME, Valéria de Sá. Participação em banca de Nivia Faria Silva.Relatório Final de Estagio Curricular Supervisionado. 2005. Trabalho de Conclusão de Curso (Graduação em Medicina Veterinária) - Universidade Federal de Goiás.
47. ORSINI, Geisa Fleury; **OLIVEIRA ALVES, R. O. ou ALVES,R.O.**. Participação em banca de Divino Gerson Faria Junior.Relatório Final de Estagio Curricular Supervisionado. 2005. Trabalho de Conclusão de Curso (Graduação em Medicina Veterinária) - Universidade Federal de Goiás.
48. MUNDIM, Said Pereira; **OLIVEIRA ALVES, R. O. ou ALVES,R.O.**; TEIXEIRA, Pedrinho Paes. Participação em banca de Andre Montalvao Lima.Relatório Final de Estagio Curricular Supervisionado. 2005. Trabalho de Conclusão de Curso (Graduação em Medicina Veterinária) - Universidade Federal de Goiás.
49. CHAVES, Nilo Sérgio Troncoso; **OLIVEIRA ALVES, R. O. ou ALVES,R.O.**; CONCEIÇÃO, Maria da. Participação em banca de Rafael Leite Nassar Ferreira.RELATÓRIO DE ESTÁGIO CURRICULAR SUPERVISIONADO. 2004. Trabalho de Conclusão de Curso (Graduação em Medicina Veterinária) - Universidade Federal de Goiás.
50. CHAVES, Nilo Sérgio Troncoso; **OLIVEIRA ALVES, R. O. ou ALVES,R.O.**; CONCEIÇÃO, Maria da. Participação em banca de Lorena Carmen de Araújo e Gomes.RELATÓRIO DE ESTÁGIO CURRICULAR SUPERVISIONADO. 2004. Trabalho de Conclusão de Curso (Graduação em Medicina Veterinária) - Universidade Federal de Goiás.
51. CONCEIÇÃO, Maria da; **OLIVEIRA ALVES, R. O. ou ALVES,R.O.**; MIRANDA, Afonso Henrique. Participação em banca de Antônio Primo de Oliveira.RELATÓRIO DE ESTÁGIO CURRICULAR SUPERVISIONADO. 2004. Trabalho de Conclusão de Curso (Graduação em Medicina Veterinária) - Universidade Federal de Goiás.
52. **OLIVEIRA ALVES, R. O. ou ALVES,R.O.**; FIORAVANTI, Maria Clorinda Soares; JAYME, Valéria de Sá. Participação em banca de Madalena Maria Saldanha Coelho.RELATÓRIO DE ESTÁGIO CURRICULAR SUPERVISIONADO. 2004. Trabalho de Conclusão de Curso (Graduação em Medicina Veterinária) - Universidade Federal de Goiás.
53. **OLIVEIRA ALVES, R. O. ou ALVES,R.O.**; FIORAVANTI, Maria Clorinda Soares; ALVES, Luciano Marra. Participação em banca de Jefferson Henrique Silva Monteiro.Relatório de Estágio Curricular Supervisionado. 2003. Trabalho de Conclusão de Curso (Graduação em Medicina Veterinária) - Universidade Federal de Goiás.

54. CAMACHO, Aparecido Antonio; **OLIVEIRA ALVES, R. O. ou ALVES, R.O.**; COSTA, Mirela Tinucci. Participação em banca de Fernando Camacho de Souza. Relatório de Estágio Curricular em Prática Veterinária. 2001. Trabalho de Conclusão de Curso (Graduação em Medicina Veterinária) - Faculdade de Ciências Agrárias E Veterinárias.

## Participação em bancas de comissões julgadoras

### Concurso público

1. **CARVALHO, R.O.A.**; ALMEIDA, Ricardo M de; SOUZA, L. A.. Concurso Público para o Cargo de Professor da Carreira do Magistério Superior (Medicina de Emergências e Terapia Intensiva). 2015. Universidade Federal de Goiás.
2. **CARVALHO, R.O.A.**; ALMEIDA, Ricardo M de; SOUZA, L. A.. Concurso Público para o Cargo de Professor da Carreira do Magistério Superior (Medicina de Emergências e Terapia Intensiva). 2014. Universidade Federal de Goiás.
3. VIEIRA, D.; PASSOS, P.B.; **Alves, Rosângela O.**. Processo Seletivo para contratação de Professor substituto na área de Semiologia e Laboratório clínico. 2011. Universidade Federal de Goiás.
4. JAYME, Valéria de Sá; **Alves, Rosângela O.**; ROCHA, F. R. T.. Concurso Público para Docente de Ensino Superior da UEG. 2010. Universidade Estadual de Goiás.
5. **OLIVEIRA ALVES, R. O. ou ALVES, R.O.**. Concurso público para preenchimento de vaga de professor na carreira do magistério superior. 2008. Universidade Federal de Uberlândia.
6. **OLIVEIRA ALVES, R. O. ou ALVES, R.O.**; BORGES, José Renato. Concurso Público para provimento de vaga de Professor Assistente na Área de Medicina Veterinária - Clínica de animais de companhia. 2006. Universidade de Brasília.

### Avaliação de cursos

1. **OLIVEIRA ALVES, R. O. ou ALVES, R.O.**. COMISSAO DE AVALIAÇÃO INSTITUCIONAL. 2005. Universidade Federal de Goiás.

### Outras participações

1. **CARVALHO, R.O.A.**. Colóquio de Projetos de Mestrado e Doutorado. 2019. Universidade Federal de Goiás.
2. **CARVALHO, R.O.A.**. Comissão de Coordenação de Programas Institucionais do 15º CONPEEX. 2018. Universidade Federal de Goiás.
3. DAMASCENO, A. D.; FRANCO, L. G.; BRANDSTETTER, Luciana; ZACARONI, O.; GUIMARAES, P. L.; PORTO, Regiani Nascimento Gagno; **CARVALHO, R.O.A.**; CARNEIRO, S. C. M. C.; MOURA, V. M. B. D.; LOPES, W. D. Z.; JAYME, Valéria de Sá; SANTIN, A. P. I.; LIMA, Aline Maria Vasconcelos; REZENDE, C. S. M. E.; GEBARA, C.; PRADO, C. S.; NICOLAU, E. S.; FERNANDES, E. K. K.; LINHARES, G. F. C.; CAMPOS, I. T. N.. Banca Examinadora de Projetos do Processo Seletivo do PPGCA. 2016. Universidade Federal de Goiás.
4. **CARVALHO, R.O.A.**. Banca avaliadora de resumos do I Encontro Científico da EVZ/UFG. 2016. Universidade Federal de Goiás.
5. **Oliveira Alves, R.**. Julgamento do mérito dos planos de trabalho PIICDT 2014/2015. 2014. Universidade Federal de Goiás.
6. BORGES, L. M. F.; CAUL, F. N.; **CARVALHO, R.O.A.**. Programa BRAFRAGRI. 2013. Universidade Federal de Goiás.
7. **Alves, Rosângela O.**; DUQUE, Juan Carlos; BRITO, L. A. B.; ARAUJO, Eugenio Goncalves de; JAYME, Valéria de Sá; LAGE, M. E.; SILVA, A. C.; ANDRADE, M. A.. Membro Titular da Comissão de Seleção do Programa de Pós-Graduação em Ciência Animal. 2013. Universidade Federal de Goiás.
8. SILVA, Luiz Antonio Franco da; **OLIVEIRA ALVES, R. O. ou ALVES, R.O.**; PAULO, Neusa Margarida; MINAFRA, C.. Primeiro Colóquio de Projetos 2013 - PPGCA. 2013. Universidade Federal de Goiás.
9. BORGES, L. M. F.; **CARVALHO, R.O.A.**; BRANDSTETTER, Luciana. Programa BRAFRAGRI. 2012. Universidade Federal de Goiás.
10. SILVA, Olizio Claudino da; **Oliveira Alves, R.**; BORGES, N. C.. Banca revisora de nota. 2012. Universidade Federal de Goiás.
11. **Oliveira Alves, R.**; JAYME, Valéria de Sá; SILVA, Luiz Antonio Franco da; BORGES, L. M. F.. Banca de avaliação de Projetos do PPGCA. 2012. Universidade Federal de Goiás.
12. **OLIVEIRA ALVES, R. O. ou ALVES, R.O.**. Avaliador Externo do Processo de Seleção do Programa Institucional de Bolsas de Iniciação Científica. 2009. Pontifícia Universidade Católica do Paraná.
13. **OLIVEIRA ALVES, R. O. ou ALVES, R.O.**; DUQUE, Juan Carlos; DAMASCENO, Adilson Donizeti; SILVA, Olizio Claudino da; BORGES, N. C.; Maranhão, R.P.A.; Miranda, L. B.; Filho, F.D.O.. Banca Examinadora do Processo Seletivo do Curso de Especialização em Residência Médico Veterinária. 2009. Universidade Federal de Goiás.
14. **Alves, Rosângela O.**. Seleção do Programa Institucional PIBIC da PUC Paraná. 2009. Pontifícia Universidade Católica do Paraná.
15. **OLIVEIRA ALVES, R. O. ou ALVES, R.O.**. Banca Examinadora do Processo Seletivo do Curso de Especialização em Residência Médico Veterinária. 2008. Universidade Federal de Goiás.
16. **OLIVEIRA ALVES, R. O. ou ALVES, R.O.**. Banca Examinadora do Processo Seletivo do Curso de Especialização em Residência Médico Veterinária. 2007. Universidade Federal de Goiás.
17. **OLIVEIRA ALVES, R. O. ou ALVES, R.O.**. Banca Examinadora do Processo Seletivo do Curso de Especialização em Residência Médico Veterinária. 2006. Universidade Federal de Goiás.
18. **OLIVEIRA ALVES, R. O. ou ALVES, R.O.**. Consultoria ad hoc no I CONGRESSO DO CENTRO OESTE DE VETERINARIOS. 2004. Associação Nacional de Clínicos Veterinários de Pequenos Animais.



## Participação em eventos, congressos, exposições e feiras

1. I Mostra de Estágios da SMS.Mesa de abertura do evento. 2019. (Seminário).
2. 2017 ACVIM Forum. PRE CLINICAL RESULTS OF LASSBIO294: AN INODILATOR COMPOUND. 2017. (Congresso).
3. XXXIV SEMANA ACADÊMICA DE MEDICINA VETERINÁRIA. Biomarcadores Cardíacos em Medicina Veterinária: onde estamos e para onde vamos?. 2017. (Congresso).
4. XXXIV SEMANA ACADÊMICA DE MEDICINA VETERINÁRIA.Mesa Redonda: Síndrome Cardiorrenal. 2017. (Encontro).
5. XXXIV SEMANA ACADÊMICA DE MEDICINA VETERINÁRIA.Síndrome Cardiorrenal. 2017. (Encontro).
6. 37º CONGRESSO BRASILEIRO DA ANCLIVEPA. -. 2016. (Congresso).
7. Simpósio Internacional Cardiorrenal. 2016. (Simpósio).
8. Simpósio Internacional de Cardiomiopatias. 2016. (Simpósio).
9. Simpósio Panamericano de Arritmias Cardíacas. 2016. (Simpósio).
10. X Reunião de Avaliação e Acompanhamento. 2016. (Outra).
11. Aula Inaugural do 3º Curso de Adestradores de Cães de Emprego Policial. 2015. (Outra).
12. Colóquio cardiológico: Síndrome cardiorrenal em foco. 2015. (Simpósio).
13. IBVET 2015 - Encontro Internacional de Medicina Veterinária. 2015. (Encontro).
14. II CONGRESSO BRASILEIRO DE CARDIOLOGIA VETERINÁRIA. 2015. (Congresso).
15. II CONGRESSO BRASILEIRO DE CARDIOLOGIA VETERINÁRIA. Ação de um novo protótipo cardiotônico - LASSBio-294. 2015. (Congresso).
16. SBCV/ Regional Goiânia.Colóquio Cardiológico: Síndrome Cardiorrenal - Mesa Redonda. 2015. (Simpósio).
17. 2014 ACVIM Forum. Novel Vasodilator Prototype Drug (LASSBio 897) and its action on the Cardiovascular System of dogs.. 2014. (Congresso).
18. 35º congresso Brasileiro da Anvlivepa. Mixomatose Valvar Mitral: atualizando e consolidando conceitos e conduta clínica. 2014. (Congresso).
19. II Semana da Medicina Veterinária da UNIVAR.Doença de Chagas- Conhecer para Salvar. 2014. (Encontro).
20. Nutrição do Paciente Hepatopata - Prof. Dr. Márcio Brunetto. 2014. (Outra).
21. Simpósio Ítalo Americano de Insuficiência Cardíaca.Mesa Redonda: como eu trato meu paciente com ICC?. 2014. (Simpósio).
22. ACVIM forum 2013. Pharmacological profile of the cardioactive prototype LASSBio-897: a preliminar study of its potencial vasodilatory activity. 2013. (Congresso).
23. ACVIM forum 2013. Pharmacological profile of the ptootypes LASSBio-294 and LASSBio-897: a comparative preliminar study of their metabolites' effects on myocardial contraction. 2013. (Congresso).
24. Avanço da Cardiologia Veterinária. 2013. (Simpósio).
25. Curso de Capacitação em Estatística utilizando o software R. 2013. (Oficina).
26. III Ciclo de Atualização em Cardiologia Veterinária. 2013. (Seminário).
27. Simpósio Internacional de Ecocardiografia. 2013. (Simpósio).
28. Simpósio Internacional de Metodologia Científica. 2013. (Simpósio).
29. Visita Técnica à PremieR Pet.-. 2013. (Encontro).
30. X CONPEEX.Membro do Comitê Institucional de Iniciação científica/ CNPQ/UFG. 2013. (Seminário).
31. ACVIM Forum 2012. THE ACTION OF A NEW PROTOTYPE CARDIOTONIC DRUG (LASSBio 294) ON THE CARDIOVASCULAR SYSTEM OF DOGS.. 2012. (Congresso).
32. Ciclo de Palestras ANCLIVEPA-DF.O que todo clínico deve saber sobre cardiologia?. 2012. (Encontro).
33. I Congresso Brasileiro de Cardiologia Veterinária. Avaliação de parâmetros eletrocardiográficos antes e após a administração de um novo protótipo a fármaco cardiotônico (LASSBio 294) em Cães. 2012. (Congresso).
34. VI Encontro Científico Social da SBCV.Ação de um novo protótipo de fármaco cardiotônico (LASSBio 294) sobre o sistema cardiovascular de cães. 2012. (Encontro).
35. VI Workshop de Avaliação e Acompanhamento do Instituto Nacional de Ciência e Tecnologia de Fármacos e Medicamentos.-. 2012. (Encontro).
36. XIV Semana Acadêmica de Medicina Veterinária da UnB.Principais Cardiopatias em Cães. 2012. (Encontro).
37. XX Seminário de Iniciação Científica.Membro do Comitê Institucional de IC/UFG. 2012. (Seminário).
38. 32 Congresso Brasileiro da ANCLIVEPA. Stents Traqueales. 2011. (Congresso).
39. 32 Congresso Brasileiro da ANCLIVEPA. Fisioterapia na obtenção da marcha medular em Cães paraplégicos com perda de dor profunda nos membros pélvicos - Relato de dois casos. 2011. (Congresso).
40. 32 Congresso Brasileiro da ANCLIVEPA. Terapêutica celular na clínica de pequenos animais. 2011. (Congresso).
41. 32 Congresso Brasileiro da ANCLIVEPA. Hipertensão pulmonar. 2011. (Congresso).
42. 32 Congresso Brasileiro da ANCLIVEPA. Atualizando o Tratamento da Endocardiose. 2011. (Congresso).
43. 32 Congresso Brasileiro da ANCLIVEPA. Cinomose canina: Perspectivas para reparação neural. 2011. (Congresso).
44. 32 Congresso Brasileiro da ANCLIVEPA. Cardiomiopatia Dilatada X Cardiomiopatia Hipertrófica. 2011. (Congresso).
45. 3 Workshop para cooperações em química farmacêutica medicinal. 2011. (Encontro).
46. Hipertensão Arterial Sistêmica - da Fisiologia ao Tratamento. 2011. (Encontro).
47. I Ciclo de Palestras do Curso de Medicina Veterinária das Faculdades Objetivo.A história da Clínica de Pequenos Animais. 2011. (Simpósio).
48. I Congresso MEDVEP de Especialidades Veterinárias. Avaliações ecocardiográficas em gatos persa adultos hígidos. 2011. (Congresso).
49. II Conferência de Medicina Veterinária do coletivo e I Simpósio Entendendo a Agressividade Canina e Felina. 2011. (Simpósio).
50. IV Seminário de Avaliação dos Cursos e suas repercussões no ensino de Graduação. 2011. (Seminário).
51. VI Semana Acadêmica de Medicina Veterinária das Faculdades Objetivo.Arritmias e Insuficiência Cardíaca Congestiva. 2011. (Encontro).
52. I Congresso Internacional Transdisciplinar de Proteção à Fauna. --. 2010. (Congresso).

53. VI CONCEVEPA. Cardiologia: Terapêutica. 2010. (Congresso).
54. V JAMVET. Cardiopatia em Pequenos Animais. 2010. (Congresso).
55. 1o Encontro Goianiense dos Comitês de Ética em Pesquisa. 2009. (Encontro).
56. I Curso Nacional de Ecodopplercardiografia em Pequenos Animais.Ecodopplercardiografia: Modo Doppler. 2009. (Outra).
57. IV Reunião da Federação de Sociedades de Biologia Experimental. 2009. (Simpósio).
58. IV Reunião da Federação de Sociedades de Biologia Experimental.Ciência de Animais de Laboratório: utilização ética de animais. 2009. (Simpósio).
59. Mesa de Discussão: Ética em Pesquisa Campus de Catalão.Ética em Pesquisa. 2009. (Encontro).
60. Mesa de Discussão: Ética em Pesquisa Campus de Jataí.Ética em Pesquisa. 2009. (Encontro).
61. WSAVA - world small animal veterinary association congress. 2009. (Congresso).
62. XXI Semana Científica de Medicina Veterinária.Eco e Eletrocardiografia. 2009. (Encontro).
63. II CIPAZOO.Doença de Chagas. 2008. (Seminário).
64. I Semana do Médico Veterinário do Distrito Federal.Estratégias Terapêuticas para Cardiopatas. 2008. (Seminário).
65. I Seminário de Residência em Medicina Veterinária. 2008. (Seminário).
66. I SEVETUnB.Radiologia de Tórax. 2008. (Encontro).
67. IV Jornada e III Mostra Científica da Faculdade de Medicina Veterinária.Cardiopatas em Pequenos Animais. 2008. (Encontro).
68. IV Jornada e III Mostra Científica da Faculdade de Medicina Veterinária.Palestra Cardiopatas em Pequenos Animais. 2008. (Encontro).
69. Simpósio de Responsabilidade Civil Profissional. 2008. (Simpósio).
70. XXIX Congresso Brasileiro de Clínicos Veterinários de Pequenos Animais. Radiografia do tórax: uma abordagem para o cardiologista e o pneumologista. 2008. (Congresso).
71. II Simpósio de Nutrição Clínica de Cães e Gatos. 2007. (Simpósio).
72. XXVIII Congresso Brasileiro da ANCLIVEPA. 2007. (Congresso).
73. III CONCEVEPA. Ecodopplercardiografia: utilidade diagnóstica para cães e gatos. 2006. (Congresso).
74. CURSO DE LABORATORIO CLINICO VETERINARIO.CURSO DE LABORATORIO CLINICO VETERINARIO. 2005. (Outra).
75. CURSO PERICIA FORENSE EM MEDICINA VETERINARIA.CURSO PERICIA FORENSE EM MEDICINA VETERINARIA. 2005. (Outra).
76. I SIMPOSIO SOBRE LEISHMANIOSE DO ESTADO DE GOIAS E III CICLO DE ATUALIZAÇÃO SCHERING-PLOUGH. 2005. (Simpósio).
77. SEMINARIO CLINICO VETERINARIO- RESPONSABILIDADE SOCIAL & BEM ESTAR ANIMAL. 2005. (Seminário).
78. SEMINARIO DE RESPONSABILIDADE TECNICA. 2005. (Seminário).
79. XVIII SEVET.CURSO EMERGENCIAS EM PEQUENOS ANIMAIS. 2005. (Outra).
80. XXVI CONGRESSO BRASILEIRO DA ANCLIVEPA. XXVI CONGRESSO BRASILEIRO DA ANCLIVEPA. 2005. (Congresso).
81. 4º CONPAVEPA. 2004. (Congresso).
82. I CONGRESSO DO CENTRO-OESTE DE VETERINÁRIOS DE PEQUENOS ANIMAIS. I CONGRESSO DO CENTRO-OESTE DE VETERINÁRIOS DE PEQUENOS ANIMAIS. 2004. (Congresso).
83. XVII SEVET.XVII SEVET (Semana Acadêmica de Medicina Veterinária). 2004. (Outra).
84. II Conferência Sul Americana de Medicina Veterinária Rio 2002. 2002. (Congresso).
85. Semana de Ciência e Tecnologia Agropecuária.SECITAP. 2001. (Encontro).
86. XXII Congresso Brasileiro de Clínicos Veterinários de Pequenos Animais. XXII Congresso Brasileiro de Clínicos Veterinários de Pequenos Animais. 2001. (Congresso).
87. IV Congresso Brasileiro de Cirurgia e Anestesiologia Veterinária. 2000. (Congresso).
88. Seminário Waltham. 2000. (Seminário).
89. Ciclo de Atualização Waltham. 1999. (Outra).
90. I Congresso Internacional de Medicina Felina. 1999. (Congresso).
91. Semana Acadêmica da Faculdade de Medicina. 1999. (Simpósio).
92. III Congresso Brasileiro de Cirurgia e Anestesiologia Veterinária. III Congresso Brasileiro de Cirurgia e Anestesiologia Veterinária. 1998. (Congresso).
93. XIX Congresso Brasileiro de Clínicos Veterinários de Pequenos Animais. XIX Congresso Brasileiro de Clínicos Veterinários de Pequenos Animais. 1997. (Congresso).
94. X Semana de Veterinária de Goiânia.Nutrição e tópicos em Julgamentos de Pequenos Animais. 1997. (Outra).
95. Campanha de Vacinação Anti-rábica Canina.Campanha de Vacinação Anti-rábica Canina. 1996. (Outra).
96. I Seminário Universitário sobre Raiva. 1996. (Seminário).
97. IX Semana Veterinária de Goiânia.Tópicos em Suinocultura. 1996. (Outra).
98. PROJETO SIAV.PROJETO SIAV. 1996. (Outra).
99. PROJETO SIAV.PROJETO SIAV. 1996. (Outra).
100. PROJETO SIAV (Serviço Integrado de Assistência Veterinária).PROJETO SIAV. 1996. (Outra).
101. Seminário de Modernização Tecnológica da Pecuária Goiana.Seminário de Modernização Tecnológica da Pecuária Goiana. 1996. (Seminário).
102. XXIV Congresso Brasileiro de Medicina Veterinária. XXIV Congresso Brasileiro de Medicina Veterinária. 1996. (Congresso).
103. Campanha de Vacinação Anti-rábica Canina.Campanha de Vacinação Anti-rábica Canina. 1995. (Outra).
104. I Simpósio Goiano de Avicultura.I Simpósio Goiano de Avicultura. 1995. (Simpósio).
105. VIII Semana Veterinária de Goiânia / XXIII Encontro dos Médicos Veterinários do Estado de Goiás.VIII Semana Veterinária de Goiânia / XXIII Encontro dos Médicos Veterinários do Estado de Goiás. 1995. (Encontro).
106. XVII Congresso Brasileiro de Clínicos Veterinários de Pequenos Animais. XVII Congresso Brasileiro de Clínicos Veterinários de Pequenos Animais. 1995. (Congresso).
107. Campanha de Vacinação Anti-rábica Canina.Campanha de Vacinação Anti-rábica Canina. 1994. (Outra).
108. VII Semana Veterinária de Goiânia/ XXII Encontro do Médicos Veterinários do Estado de Goiás.Clínica e Manejo de Animais Peçonhentos. 1994. (Encontro).
109. XVI Congresso Brasileiro da ANCLIVEPA. XVI Congresso Brasileiro da ANCLIVEPA. 1994. (Congresso).

110. Campanha de Vacinação Anti-rábica Canina. Campanha de Vacinação Anti-rábica Canina. 1993. (Outra).
111. VI Semana Veterinária de Goiânia/XXI Encontro do Médicos Veterinários do Estado de Goiás. Clínica Médica de Felinos. 1993. (Encontro).

### Organização de eventos, congressos, exposições e feiras

1. **CARVALHO, R.O.A.**. Espaço das Profissões 2016. 2016. (Exposição).
2. **CARVALHO, R.O.A.**; MATOS, B. D. ; NASCIUTTI, P. ; COSTA, A. P. A. . XXVII Semana acadêmica de Medicina Veterinária. 2016. (Outro).
3. TARRAGA, K. M. ; ORVALHO, J. ; SANTOS JUNIOR, M. B. ; **CARVALHO, R.O.A.** . Curso Internacional de Cardiologia Veterinária. 2015. (Outro).
4. TARRAGA, K. M. ; PEREIRA NETO, G. B. ; PETRUS, L. ; **Oliveira Alves, R.** . II Ciclo de atualização em Cardiologia Veterinária. 2013. (Outro).
5. GOLDFEDER, G. ; SOUSA, Marlos Gonçalves ; MENDES, W. ; **Oliveira Alves, R.** . I Ciclo de atualização em Cardiologia Veterinária. 2013. (Outro).
6. **OLIVEIRA ALVES, R. O. ou ALVES, R.O.**; FIORAVANTI, Maria Clorinda Soares ; BORGES, N. C. . Curso Teórico-prático de Semiologia e Atendimento Clínico de Grandes Animais. 2007. (Outro).
7. **OLIVEIRA ALVES, R. O. ou ALVES, R.O.**; CUNHA, Paulo Henrique Jorge da . XVII SEMANA DE VETERINÁRIA. 2004. (Outro).

## Orientações






### Orientações e supervisões em andamento



#### Tese de doutorado

1.  Rauane Sousa de Moura. Sem título. Início: 2017. Tese (Doutorado em Ciência Animal) - Universidade Federal de Goiás, Coordenação de Aperfeiçoamento de Pessoal de Nível Superior. (Coorientador).
2.  Sandro de Melo Braga. Sem título. Início: 2017. Tese (Doutorado em Ciência Animal) - Universidade Federal de Goiás. (Coorientador).




### Orientações e supervisões concluídas

#### Dissertação de mestrado



1.  Rogério Vieira da Silva. PARÂMETROS HEMODINÂMICOS E FARMACOCINÉTICOS DE OVINOS SUBMETIDOS A ANESTESIA COM PROPOFOL. 2018. Dissertação (Mestrado em Ciência Animal) - Universidade Federal de Goiás, Coordenação de Aperfeiçoamento de Pessoal de Nível Superior. Orientador: Rosângela de Oliveira Alves Carvalho.
2.  Paulo Roberto de Sousa. FUNÇÃO SISTÓLICA DO VENTRÍCULO ESQUERDO EM CÃES COM DOENÇA MIXOMATOSA VALVAR MITRAL. 2018. Dissertação (Mestrado em Ciência Animal) - Universidade Federal de Goiás, Coordenação de Aperfeiçoamento de Pessoal de Nível Superior. Orientador: Rosângela de Oliveira Alves Carvalho.
3.  Marcelo Borges dos Santos Junior. AÇÃO DE UM NOVO PROTÓTIPO ANTI-HIPERTENSIVO (LASSBio-897) SOBRE O SISTEMA CARDIOVASCULAR DE GATOS. 2015. Dissertação (Mestrado em Ciência Animal) - Universidade Federal de Goiás, Conselho Nacional de Desenvolvimento Científico e Tecnológico. Orientador: Rosângela de Oliveira Alves Carvalho.
4.  Rogério Vieira da Silva. PARÂMETROS CLÍNICOS, HEMODINÂMICOS E FARMACOCINÉTICOS DO PROPOFOL EM EMULSÃO E NANOEMULSÃO LIPÍDICAS EM OVINOS. 2015. Dissertação (Mestrado em Ciência Animal) - Universidade Federal de Goiás, . Orientador: Rosângela de Oliveira Alves Carvalho.
5.  Priscilla Regina Nasciutti. AÇÃO DE UM NOVO PROTÓTIPO ANTI-HIPERTENSIVO (LASSBio 897) SOBRE O SISTEMA CARDIOVASCULAR DE CÃES E IDENTIFICAÇÃO DE METABÓLITOS GERADOS. 2014. Dissertação (Mestrado em Ciência Animal) - Universidade Federal de Goiás, Coordenação de Aperfeiçoamento de Pessoal de Nível Superior. Orientador: Rosângela de Oliveira Alves Carvalho.
6. Ana Paula Costa. Dopplervelocimetria da artéria oftálmica externa e pressão de perfusão ocular em coelhos hípidos tratados de forma crônica com citrato de sildenafil. 2013. Dissertação (Mestrado em Ciência Animal) - Universidade Federal de Goiás, Coordenação de Aperfeiçoamento de Pessoal de Nível Superior. Coorientador: Rosângela de Oliveira Alves Carvalho.
7. Luciana Silva de Carvalho. EFEITO DEPRESSOR E TOXICIDADE DO EXTRATO ETANÓLICO DA CASCA DE *Aspidosperma subincanum* (APOCYNACEAE) EM CAMUNDONGOS. 2013. Dissertação (Mestrado em Ciência Animal) - Universidade Federal de Goiás, Coordenação de Aperfeiçoamento de Pessoal de Nível Superior. Coorientador: Rosângela de Oliveira Alves Carvalho.
8. Ana Paula Araujo Costa. Dopplervelocimetria da artéria oftálmica externa e pressão de perfusão ocular em coelhos hípidos tratados de forma crônica com citrato de sildenafil. 2013. Dissertação (Mestrado em Ciência Animal) - Universidade Federal de Goiás, Coordenação de Aperfeiçoamento de Pessoal de Nível Superior. Coorientador: Rosângela de Oliveira Alves Carvalho.
9. ANA CAROLINA VASQUES VILLELA. ANESTESIA EPIDURAL TORACOLOMBAR COM LIDOCAÍNA A 2% OU LIDOCAÍNA HIPERBÁRICA A 5% PELO USO DE CATETER EPIDURAL TOTALMENTE IMPLANTADO EM CÃES. 2012. Dissertação (Mestrado

- em Ciência Animal) - Universidade Federal de Goiás, Coordenação de Aperfeiçoamento de Pessoal de Nível Superior. Coorientador: Rosângela de Oliveira Alves Carvalho.
10. GABRIEL COSTA JACOBINA. Avaliação eletrocardiográfica ambulatorial 24 horas (Holter) durante o período perioperatório em cães. 2012. Dissertação (Mestrado em Ciência Animal) - Universidade Federal de Goiás, Coordenação de Aperfeiçoamento de Pessoal de Nível Superior. Coorientador: Rosângela de Oliveira Alves Carvalho.
  11. Rafael Gustavo Pinheiro. A definir. 2011. Dissertação (Mestrado em Ciência Animal) - Universidade Federal de Goiás, Coordenação de Aperfeiçoamento de Pessoal de Nível Superior. Coorientador: Rosângela de Oliveira Alves Carvalho.
  12.  ANDRÉA CINTRA BASTOS TÔRRES. OBESIDADE EM CÃES: AVALIAÇÕES ECODOPPLERCARDIOGRÁFICAS, ELETROCARDIOGRÁFICAS, RADIOGRÁFICAS E DE PRESSÃO ARTERIAL. 2009. Dissertação (Mestrado em Ciência Animal) - Universidade Federal de Goiás, Coordenação de Aperfeiçoamento de Pessoal de Nível Superior. Orientador: Rosângela de Oliveira Alves Carvalho.
  13. Gisele Bonifácio Neves. Goniometria em cães da raça rottweiler. 2009. Dissertação (Mestrado em Ciência Animal) - Universidade Federal de Goiás, Conselho Nacional de Desenvolvimento Científico e Tecnológico. Coorientador: Rosângela de Oliveira Alves Carvalho.
  14. Bruno Medeiros dos Santos. Função renal e hepática de cadelas adultas submetidas a programa de ganho e perda de peso. 2009. Dissertação (Mestrado em Ciência Animal) - Universidade Federal de Goiás, . Coorientador: Rosângela de Oliveira Alves Carvalho.
  15. Leonardo dos Reis Corrêa. Avaliação histológica, histoquímica e imunoistoquímica da válvula mitral normal e com degeneração mixomatosa de cães e suínos. 2009. Dissertação (Mestrado em Ciência Animal) - Universidade Federal de Goiás, . Coorientador: Rosângela de Oliveira Alves Carvalho.
  16. Marlon Ferrari. ULTRASSONOGRAFIA DE ALTA FREQUÊNCIA PARA AVALIAÇÃO DO DESENVOLVIMENTO GESTACIONAL E FETOMETRIA EM CADELAS. 2009. Dissertação (Mestrado em Ciência Animal) - Universidade Federal de Goiás, . Coorientador: Rosângela de Oliveira Alves Carvalho.
  17.  Angelo Leonardo de Castro Basile. Avaliações ecodopplercardiográfica, eletrocardiográfica computadorizada, radiográfica e morfométrica de cães adultos clinicamente saudáveis da raça Bulldog inglês. 2008. 0 f. Dissertação (Mestrado em Medicina Veterinária Patologia Clínica e Cirurgia) - Universidade Federal de Goiás, Conselho Nacional de Desenvolvimento Científico e Tecnológico. Orientador: Rosângela de Oliveira Alves Carvalho.
  18. Gabriela Regina Severiano Araújo. Avaliações Eletrocardiográficas, Ecocardiográficas e Radiográficas da silhueta cardíaca pelo método de mensuração VHS (Vertebral heart size) de gatos Persa hígidos. 2007. Dissertação (Mestrado em Ciência Animal) - Universidade Federal de Goiás, Coordenação de Aperfeiçoamento de Pessoal de Nível Superior. Orientador: Rosângela de Oliveira Alves Carvalho.

## Tese de doutorado

1.  Priscilla Regina Nasciutti. SUPLEMENTAÇÃO DIETÉTICA COM ALTOS TEORES DE ÁCIDOS GRAXOS ÔMEGA-3 EM CÃES COM ENDOCARDIOSE VALVAR ADQUIRIDA. 2018. Tese (Doutorado em Ciência Animal) - Universidade Federal de Goiás, . Orientador: Rosângela de Oliveira Alves Carvalho.
2.  Ana Paula Araújo Costa. AÇÃO DO LASSBio 294 SOBRE PARÂMETROS CARDIOVASCULARES EM MODELO EXPERIMENTAL DE CARDIOMIOPATIA DILATADA EM COELHOS. 2016. Tese (Doutorado em Ciência Animal) - Universidade Federal de Goiás, Conselho Nacional de Desenvolvimento Científico e Tecnológico. Orientador: Rosângela de Oliveira Alves Carvalho.
3. LÉA RESENDE MOURA. ATIVIDADE ANTIOXIDANTE DO EXTRATO DA CASCA DO PEQUI (CARYOCAR BRASILIENSE) NA CARDIOMIOPATIA DILATADA INDUZIDA POR DOXORRUBICINA EM RATOS. 2015. Tese (Doutorado em Ciência Animal) - Universidade Federal de Goiás, Coordenação de Aperfeiçoamento de Pessoal de Nível Superior. Coorientador: Rosângela de Oliveira Alves Carvalho.
4.  Andréa Cintra Bastos Torres. AVALIAÇÃO CLÍNICA E FARMACOCINÉTICA DE UM NOVO PROTÓTIPO DE FÁRMACO CARDIOTÔNICO (LASSBio 294) EM CÃES HÍGIDOS. 2012. Tese (Doutorado em Ciência Animal) - Universidade Federal de Goiás, Coordenação de Aperfeiçoamento de Pessoal de Nível Superior. Orientador: Rosângela de Oliveira Alves Carvalho.
5. Léa Resende Moura. Cardiologia e efeitos antioxidantes do pequi - A definir. 2011. Tese (Doutorado em Ciência Animal) - Universidade Federal de Goiás, . Coorientador: Rosângela de Oliveira Alves Carvalho.
6. Ingrid Bueno Atayde. Fluidoterapia Aquecida no controle da hipotermia em cadelas submetidas a ovariectomia sob anestesia inalatória. 2008. Tese (Doutorado em Programa de Pós-Graduação em Ciência Animal) - Universidade Federal de Goiás, . Coorientador: Rosângela de Oliveira Alves Carvalho.





## Monografia de conclusão de curso de aperfeiçoamento/especialização

1.  Tyanne Gobbi Mendes. Endocardite bacteriana em cão da Raça Boxer. 2017. Monografia. (Aperfeiçoamento/Especialização em Programa de Residência em Área Profissional da Saúde) - Universidade Federal de Goiás, MEC. Orientador: Rosângela de Oliveira Alves Carvalho.
2.  Mariana Oliveira Justo. Sem título. 2017. Monografia. (Aperfeiçoamento/Especialização em Programa de Residência em Área Profissional da Saúde) - Universidade Federal de Goiás, MEC. Orientador: Rosângela de Oliveira Alves Carvalho.
3. Isabela Piazza bittar. Concordância entre doppler vascular e petmap em gatos anestesiados e em recuperação anestésica. 2016. Monografia. (Aperfeiçoamento/Especialização em Programa de Residência em Área Profissional da Saúde) - Universidade Federal de Goiás, MEC. Orientador: Rosângela de Oliveira Alves Carvalho.
4. André Ribeiro Fayad. Leiomiossarcoma Intestinal em Cão - Relato de Caso. 2016. Monografia. (Aperfeiçoamento/Especialização em Programa de Residência em Área Profissional da Saúde) - Universidade Federal de Goiás, MEC. Orientador: Rosângela de Oliveira Alves Carvalho.
5. Larissa Coelho Tomé. Sarcoma histiocítico disseminado: relato de caso. 2015. Monografia. (Aperfeiçoamento/Especialização em Programa de Residência em Área Profissional da Saúde) - Universidade Federal de Goiás, MEC. Orientador: Rosângela de Oliveira Alves Carvalho.










6. Moisés Caetano e Souza. Síndrome Hipereosinofílica Idiopática em um Rottweiler. 2014. Monografia. (Aperfeiçoamento/Especialização em Programa de Residência em Área Profissional da Saúde) - Universidade Federal de Goiás, MEC. Orientador: Rosângela de Oliveira Alves Carvalho.
7. Moisés Caetano e Souza. Síndrome Hipereosinofílica Idiopática em um Rottweiler. 2012. Monografia. (Aperfeiçoamento/Especialização em Programa de Residência em Área Profissional da Saúde) - Universidade Federal de Goiás, MEC. Orientador: Rosângela de Oliveira Alves Carvalho.
8. Vivian da Costa Marcon. Estudo retrospectivo dos pacientes atendidos pelo serviço de oncologia do HV/EVZ/UFG. 2012. Monografia. (Aperfeiçoamento/Especialização em Programa de Residência em Área Profissional da Saúde) - Universidade Federal de Goiás, MEC. Orientador: Rosângela de Oliveira Alves Carvalho.
9. Thaís Domingues de Meneses. Ectopia Ureteral em Cães. 2011. Monografia. (Aperfeiçoamento/Especialização em Especialização em Residência Médico Veterinária) - Universidade Federal de Goiás. Orientador: Rosângela de Oliveira Alves Carvalho.
10. Vivian da Costa Marcon. TCC - Residência. 2011. Monografia. (Aperfeiçoamento/Especialização em Especialização em Residência Médico Veterinária) - Universidade Federal de Goiás, PROAD e HV UFG. Orientador: Rosângela de Oliveira Alves Carvalho.
11. Laísa Bueno Reis. Cardiomiopatia Dilatada. 2011. Monografia. (Aperfeiçoamento/Especialização em Especialização em Residência Médico Veterinária) - Universidade Federal de Goiás, PROAD e HV UFG. Orientador: Rosângela de Oliveira Alves Carvalho.
12. Mariana Moreira Andraschko. Hiperadrenocorticismo em Cães. 2010. Monografia. (Aperfeiçoamento/Especialização em Especialização em Residência Médico Veterinária) - Universidade Federal de Goiás. Orientador: Rosângela de Oliveira Alves Carvalho.
13. Tales Dias do Prado. Clínica e Cirurgia de Pequenos Animais - Hérnia Diafragmática. 2008. Monografia. (Aperfeiçoamento/Especialização em Especialização em Residência Médico Veterinária) - Universidade Federal de Goiás. Orientador: Rosângela de Oliveira Alves Carvalho.
14. Giórgia Tomitão Mário. Linfoma Multicêntrico. 2007. Monografia. (Aperfeiçoamento/Especialização em Especialização em Residência Médico Veterinária) - Universidade Federal de Goiás. Orientador: Rosângela de Oliveira Alves Carvalho.
15. Rogério Vieira. Afecções prostáticas em cães (Cisto paraprostático) - Revisão de literatura e Relato de Caso Clínico. 2006. Monografia. (Aperfeiçoamento/Especialização em Especialização em Residência Médico Veterinária) - Universidade Federal de Goiás. Orientador: Rosângela de Oliveira Alves Carvalho.

## Trabalho de conclusão de curso de graduação

1.  Karine Kelly Gonçalves Queiroz. Relatório de estágio curricular supervisionado. 2018. Trabalho de Conclusão de Curso. (Graduação em Medicina Veterinária) - Universidade Federal de Goiás. Orientador: Rosângela de Oliveira Alves Carvalho.
2.  Bruna Dantas Matos. Relatório de Estágio supervisionado. 2018. Trabalho de Conclusão de Curso. (Graduação em Medicina Veterinária) - Universidade Federal de Goiás. Orientador: Rosângela de Oliveira Alves Carvalho.
3.  Gabriella Canedo Costa. Relatório de Estágio Curricular Supervisionado. 2017. Trabalho de Conclusão de Curso. (Graduação em Medicina Veterinária) - Universidade Federal de Goiás. Orientador: Rosângela de Oliveira Alves Carvalho.
4.  Rhávilla Karoline de Oliveira. Relatório de Estágio Curricular Obrigatório Supervisionado. 2017. Trabalho de Conclusão de Curso. (Graduação em Medicina Veterinária) - Universidade Federal de Goiás. Orientador: Rosângela de Oliveira Alves Carvalho.
5. Monique Machado Louredo Teles. Relatório de Estágio Curricular Supervisionado. 2016. Trabalho de Conclusão de Curso. (Graduação em Medicina Veterinária) - Universidade Federal de Goiás. Orientador: Rosângela de Oliveira Alves Carvalho.
6. Pamella Fernanda Moreira. Relatório de Estágio Curricular Supervisionado. 2016. Trabalho de Conclusão de Curso. (Graduação em Medicina Veterinária) - Universidade Federal de Goiás. Orientador: Rosângela de Oliveira Alves Carvalho.
7. Warley Vieira de Freitas Paula. Relatório de Estágio Curricular Supervisionado Obrigatório. 2015. Trabalho de Conclusão de Curso. (Graduação em Medicina Veterinária) - Universidade Federal de Goiás. Orientador: Rosângela de Oliveira Alves Carvalho.
8. Brenda Torchia. Relatório de Estágio Curricular Supervisionado Obrigatório. 2015. Trabalho de Conclusão de Curso. (Graduação em Medicina Veterinária) - Universidade Federal de Goiás. Orientador: Rosângela de Oliveira Alves Carvalho.
9. Jéssica Fernanda Bertolino. Relatório de Estágio Curricular Supervisionado Obrigatório. 2014. Trabalho de Conclusão de Curso. (Graduação em Medicina Veterinária) - Universidade Federal de Goiás. Orientador: Rosângela de Oliveira Alves Carvalho.
10. Aline Rodrigues Lemes. Relatório de Estágio Curricular Supervisionado Obrigatório. 2014. Trabalho de Conclusão de Curso. (Graduação em Medicina Veterinária) - Universidade Federal de Goiás. Orientador: Rosângela de Oliveira Alves Carvalho.
11. Auana Lima Sant'Anna. Relatório de Estágio Curricular Supervisionado Obrigatório. 2014. Trabalho de Conclusão de Curso. (Graduação em Medicina Veterinária) - Universidade Federal de Goiás. Orientador: Rosângela de Oliveira Alves Carvalho.
12. Marcelo Borges dos Santos Júnior. Relatório de Estágio Curricular Supervisionado. 2013. Trabalho de Conclusão de Curso. (Graduação em Medicina Veterinária) - Universidade Federal de Goiás. Orientador: Rosângela de Oliveira Alves Carvalho.
13. Bruno Rodrigues Jardim. Relatório de Estágio Curricular Supervisionado. 2013. Trabalho de Conclusão de Curso. (Graduação em Medicina Veterinária) - Universidade Federal de Goiás. Orientador: Rosângela de Oliveira Alves Carvalho.
14. Géssica Pinheiro. Relatório de Estágio Curricular Supervisionado. 2013. Trabalho de Conclusão de Curso. (Graduação em Medicina Veterinária) - Universidade Federal de Goiás. Orientador: Rosângela de Oliveira Alves Carvalho.
15. Larissa Tauany B. Gomes. Relatório de Estágio Curricular Supervisionado. 2013. Trabalho de Conclusão de Curso. (Graduação em Medicina Veterinária) - Universidade Federal de Goiás. Orientador: Rosângela de Oliveira Alves Carvalho.
16. Aline Ribeiro Pedroso. Relatório de Estágio Curricular Supervisionado. 2012. Trabalho de Conclusão de Curso. (Graduação em Medicina Veterinária) - Universidade Federal de Goiás. Orientador: Rosângela de Oliveira Alves Carvalho.
17. Layla Lívia de Queiroz. Relatório de Estágio Curricular Supervisionado. 2012. Trabalho de Conclusão de Curso. (Graduação em Medicina Veterinária) - Universidade Federal de Goiás. Orientador: Rosângela de Oliveira Alves Carvalho.
18. Priscilla Regina Nasciutti. Relatório de Estágio Curricular Supervisionado. 2011. Trabalho de Conclusão de Curso. (Graduação em Medicina Veterinária) - Universidade Federal de Goiás. Orientador: Rosângela de Oliveira Alves Carvalho.

19. Carolina Castro Lyra da Silva. Relatório de Estágio Curricular Supervisionado. 2011. Trabalho de Conclusão de Curso. (Graduação em Medicina Veterinária) - Universidade Federal de Goiás. Orientador: Rosângela de Oliveira Alves Carvalho.
20. Nathália Camargo de Matos. Relatório de Estágio Curricular Supervisionado. 2011. Trabalho de Conclusão de Curso. (Graduação em Medicina Veterinária) - Universidade Federal de Goiás. Orientador: Rosângela de Oliveira Alves Carvalho.
21. Claudia da Silveira Pinheiro. Relatório de Estágio Curricular Supervisionado. 2011. Trabalho de Conclusão de Curso. (Graduação em Medicina Veterinária) - Universidade Federal de Goiás. Orientador: Rosângela de Oliveira Alves Carvalho.
22. Laísa Bueno Reis. Relatório Final de Estágio Supervisionado. 2010. Trabalho de Conclusão de Curso. (Graduação em Medicina Veterinária) - Universidade Federal de Goiás. Orientador: Rosângela de Oliveira Alves Carvalho.
23. Paula Costa Ariza. Relatório Final de Estágio Supervisionado. 2010. Trabalho de Conclusão de Curso. (Graduação em Medicina Veterinária) - Universidade Federal de Goiás. Orientador: Rosângela de Oliveira Alves Carvalho.
24. Luiz Henrique da Silva. Relatório de Estágio Curricular Supervisionado - Universidade de Barcelona. 2009. Trabalho de Conclusão de Curso. (Graduação em Medicina Veterinária) - Universidade Federal de Goiás. Orientador: Rosângela de Oliveira Alves Carvalho.
25. Luciana Guirelli Ábrego. Relatório de Estágio Curricular Obrigatório. 2008. Trabalho de Conclusão de Curso. (Graduação em Medicina Veterinária) - Universidade Federal de Goiás. Orientador: Rosângela de Oliveira Alves Carvalho.
26. Maria Beatriz Molinaro Coelho. Relatório de Estágio Curricular Obrigatório. 2008. Trabalho de Conclusão de Curso. (Graduação em Medicina Veterinária) - Universidade Federal de Goiás. Orientador: Rosângela de Oliveira Alves Carvalho.
27. Tatiana Nunes de Azevedo Romanowski. Relatório de Estágio Curricular Obrigatório. 2008. Trabalho de Conclusão de Curso. (Graduação em Medicina Veterinária) - Universidade Federal de Goiás. Orientador: Rosângela de Oliveira Alves Carvalho.
28. Sheila Caputo e Oliveira. Relatório de Estágio Curricular Supervisionado. 2008. Trabalho de Conclusão de Curso. (Graduação em Medicina Veterinária) - Universidade Federal de Goiás. Orientador: Rosângela de Oliveira Alves Carvalho.
29. Liliâne Rego Borges. Relatório de Estágio Curricular Supervisionado. 2008. Trabalho de Conclusão de Curso. (Graduação em Medicina Veterinária) - Universidade Federal de Goiás. Orientador: Rosângela de Oliveira Alves Carvalho.
30. Naiana Tassara C. de Almeida. Relatório de Estágio Curricular Supervisionado. 2006. Trabalho de Conclusão de Curso. (Graduação em Medicina Veterinária) - Universidade Federal de Goiás. Orientador: Rosângela de Oliveira Alves Carvalho.
31. Camila Quirino Ferreira. Relatório de Estágio Curricular Supervisionado. 2006. Trabalho de Conclusão de Curso. (Graduação em Medicina Veterinária) - Universidade Federal de Goiás. Orientador: Rosângela de Oliveira Alves Carvalho.
32. Marcos Timponi Rocha. Relatório de Estágio Curricular Supervisionado. 2006. Trabalho de Conclusão de Curso. (Graduação em Medicina Veterinária) - Universidade Federal de Goiás. Orientador: Rosângela de Oliveira Alves Carvalho.
33. Alessandra Roberta Ramos de Oliveira. Relatório do Estágio Curricular Obrigatório. 2005. 60 f. Trabalho de Conclusão de Curso. (Graduação em Medicina Veterinária) - Universidade Federal de Goiás. Orientador: Rosângela de Oliveira Alves Carvalho.
34. Daniele Gonçalves da Silva Melo. Relatório do Estágio Curricular Obrigatório. 2005. 60 f. Trabalho de Conclusão de Curso. (Graduação em Medicina Veterinária) - Universidade Federal de Goiás. Orientador: Rosângela de Oliveira Alves Carvalho.
35. Sonia Maria Santana Quaiotti. Relatório de Estágio Curricular Obrigatório. 2005. 60 f. Trabalho de Conclusão de Curso. (Graduação em Medicina Veterinária) - Universidade Federal de Goiás. Orientador: Rosângela de Oliveira Alves Carvalho.
36. Rafael Antonio Ramos e Silva. RELATÓRIO DE ESTÁGIO CURRICULAR SUPERVISIONADO. 2004. 45 f. Trabalho de Conclusão de Curso. (Graduação em Medicina Veterinária) - Universidade Federal de Goiás. Orientador: Rosângela de Oliveira Alves Carvalho.
37. Lília Ludmila Lima Figueiredo. RELATÓRIO DE ESTÁGIO CURRICULAR SUPERVISIONADO. 2004. 60 f. Trabalho de Conclusão de Curso. (Graduação em Medicina Veterinária) - Universidade Federal de Goiás. Orientador: Rosângela de Oliveira Alves Carvalho.
38. Sabrina dos Santos Costa. RELATÓRIO DE ESTÁGIO CURRICULAR SUPERVISIONADO. 2004. 60 f. Trabalho de Conclusão de Curso. (Graduação em Medicina Veterinária) - Universidade Federal de Goiás. Orientador: Rosângela de Oliveira Alves Carvalho.

## Iniciação científica

1.  Aline Tavares Moraes. COMPARAÇÃO ENTRE MÉTODOS INVASIVO E NÃO INVASIVO DE MENSURAÇÃO DO DÉBITO CARDÍACO EM OVINOS ANESTESIADOS COM PROPOFOL. 2018. Iniciação Científica. (Graduando em Medicina Veterinária) - Universidade Federal de Goiás. Orientador: Rosângela de Oliveira Alves Carvalho.
2.  Gabriel Moreno Matos de Andrade. PRESSÃO ARTERIAL INVASIVA EM OVINOS ANESTESIADOS COM PROPOFOL. 2018. Iniciação Científica. (Graduando em Medicina Veterinária) - Universidade Federal de Goiás, Conselho Nacional de Desenvolvimento Científico e Tecnológico. Orientador: Rosângela de Oliveira Alves Carvalho.
3.  Bruna Dantas Matos. PARÂMETROS FARMACOCINÉTICOS EM OVINOS ANESTESIADOS COM PROPOFOL. 2018. Iniciação Científica. (Graduando em Medicina Veterinária) - Universidade Federal de Goiás, Fundação de Amparo a Pesquisa do Estado de Goiás. Orientador: Rosângela de Oliveira Alves Carvalho.
4.  Karine Kelly Gonçalves Queiroz. AVALIAÇÃO ECOCARDIOGRÁFICA DE CÃES PORTADORES DE ENDOCARDIOSE VALVAR ADQUIRIDA SUPLEMENTADOS DIETETICAMENTE COM ALTOS TEORES DE ÔMEGA-3. 2018. Iniciação Científica. (Graduando em Medicina Veterinária) - Universidade Federal de Goiás. Orientador: Rosângela de Oliveira Alves Carvalho.
5.  Thaiz Krawczyk Santos. AVALIAÇÃO CLÍNICA E RADIOGRÁFICA DE CÃES COM ENDOCARDIOSE VALVAR ADQUIRIDA ANTES E DURANTE A SUPLEMENTAÇÃO ALIMENTAR COM ÔMEGA-3. 2017. Iniciação Científica. (Graduando em Medicina Veterinária) - Universidade Federal de Goiás, Conselho Nacional de Desenvolvimento Científico e Tecnológico. Orientador: Rosângela de Oliveira Alves Carvalho.
6.  Nayara Gonçalves de Melo. MONITORAÇÃO POR MEIO DE BIOMARCADORES CARDÍACOS DE COELHOS COM CARDIOMIOPATIA DILATADA EXPERIMENTALMENTE INDUZIDA E TRATADOS COM PROTÓTIPO A FÁRMACO LASSBIO 294. 2017. Iniciação Científica. (Graduando em Medicina Veterinária) - Universidade Federal de Goiás. Orientador: Rosângela de Oliveira Alves Carvalho.
7.  Gabriel Moreno Matos de Andrade. AÇÃO DO PROTÓTIPO A FÁRMACO LASSBIO 294 SOBRE OS PARÂMETROS CARDIOVASCULARES EM MODELO EXPERIMENTAL DE CARDIOMIOPATIA DILATADA EM COELHOS. 2017. Iniciação

- Científica. (Graduando em Medicina Veterinária) - Universidade Federal de Goiás, Fundação de Amparo a Pesquisa do Estado de Goiás. Orientador: Rosângela de Oliveira Alves Carvalho.
8.  Aline Tavares Moraes. AVALIAÇÃO LABORATORIAL DE CÃES COM ENDOCARDIOSE VALVAR ADQUIRIDA ANTES E DURANTE A SUPLEMENTAÇÃO ALIMENTAR COM DIFERENTES TEORES DE ÔMEGA-3. 2017. Iniciação Científica. (Graduando em Medicina Veterinária) - Universidade Federal de Goiás, Conselho Nacional de Desenvolvimento Científico e Tecnológico. Orientador: Rosângela de Oliveira Alves Carvalho.
  9. Thaiz Krawczyk Santos. Avaliação eletrocardiográfica em cães com endocardiose valvar adquirida antes e durante a suplementação alimentar com diferentes teores de omega-3. 2016. Iniciação Científica. (Graduando em Medicina Veterinária) - Universidade Federal de Goiás. Orientador: Rosângela de Oliveira Alves Carvalho.
  10. Nayara Gonçalves de Melo. Monitoração radiográfica de coelhos com cardiomiopatia dilatada experimentalmente induzida e tratados com protótipo a fármaco LASSBio 294. 2016. Iniciação Científica. (Graduando em Medicina Veterinária) - Universidade Federal de Goiás, Conselho Nacional de Desenvolvimento Científico e Tecnológico. Orientador: Rosângela de Oliveira Alves Carvalho.
  11. Gabriel Moreno Matos de Andrade. Monitoração eletrocardiográfica de coelhos com cardiomiopatia dilatada experimentalmente induzida e tratados com protótipo a farmaco LASSBio 294. 2016. Iniciação Científica. (Graduando em Medicina Veterinária) - Universidade Federal de Goiás. Orientador: Rosângela de Oliveira Alves Carvalho.
  12. Aline Tavares Moraes. Mensuração da Pressão Arterial Sistêmica em Cães com Endocardiose valvar adquirida antes e durante a suplementação alimentar com diferentes teores de omega-3. 2016. Iniciação Científica. (Graduando em Medicina Veterinária) - Universidade Federal de Goiás. Orientador: Rosângela de Oliveira Alves Carvalho.
  13. Evelyn Mayara De Souza Pinto. AÇÃO DE UM NOVO PROTÓTIPO ANTI-HIPERTENSIVO (LASSBio897) SOBRE O SISTEMA CARDIOVASCULAR DE GATOS E IDENTIFICAÇÃO DE METABÓLITOS GERADOS. 2014. Iniciação Científica. (Graduando em Medicina Veterinária) - Universidade Federal de Goiás, Conselho Nacional de Desenvolvimento Científico e Tecnológico. Orientador: Rosângela de Oliveira Alves Carvalho.
  14. Jessica Rodrigues Vieira. Monitoração eletrocardiográfica dinâmica (sistema Holter) de felinos antes e após a administração de um novo protótipo anti-hipertensivo (LASSBio897). 2014. Iniciação Científica. (Graduando em Medicina Veterinária) - Universidade Federal de Goiás. Orientador: Rosângela de Oliveira Alves Carvalho.
  15. Rafael Almeida da Silva. AVALIAÇÃO DA PRESSÃO ARTERIAL SISTÊMICA ANTES E APÓS A ADMINISTRAÇÃO DE UM NOVO PROTÓTIPO A FÁRMACO ANTI-HIPERTENSIVO (LASSBio 897) EM GATOS. 2014. Iniciação Científica. (Graduando em Medicina Veterinária) - Universidade Federal de Goiás. Orientador: Rosângela de Oliveira Alves Carvalho.
  16. Brenda Torchia. Avaliação dos parâmetros hematológicos e bioquímicos de felinos após a administração de um novo protótipo anti-hipertensivo (LASSBio897). 2014. Iniciação Científica. (Graduando em Medicina Veterinária) - Universidade Federal de Goiás. Orientador: Rosângela de Oliveira Alves Carvalho.
  17. Brenda Torchia. Avaliação da urinálise em cães durante e após a administração de um protótipo a fármaco anti-hipertensivo (LASSBio 897). 2013. Iniciação Científica. (Graduando em Medicina Veterinária) - Universidade Federal de Goiás. Orientador: Rosângela de Oliveira Alves Carvalho.
  18. Monique Machado Louredo Teles. AVALIAÇÕES ECOCARDIOGRÁFICAS ANTES E APÓS A ADMINISTRAÇÃO DE UM NOVO PROTÓTIPO A FÁRMACO ANTI- HIPERTENSIVO (LASSBio 897) EM CÃES. 2013. Iniciação Científica. (Graduando em Medicina Veterinária) - Universidade Federal de Goiás, Conselho Nacional de Desenvolvimento Científico e Tecnológico. Orientador: Rosângela de Oliveira Alves Carvalho.
  19. Evelyn Mayara De Souza Pinto. Identificação de metabólitos gerados após a administração de um novo protótipo anti-hipertensivo (LASSBio 897) em cães.. 2013. Iniciação Científica. (Graduando em Medicina Veterinária) - Universidade Federal de Goiás. Orientador: Rosângela de Oliveira Alves Carvalho.
  20. Isabela Piazza Bittar. Mensuração da pressão arterial antes e após administração de um novo protótipo a fármaco cardiotônico (LASSBio 294) em cães utilizando o petMAP® e validação deste novo dispositivo de mensuração da pressão arterial.. 2012. Iniciação Científica. (Graduando em Medicina Veterinária) - Universidade Federal de Goiás. Orientador: Rosângela de Oliveira Alves Carvalho.
  21. André Ribeiro Fayad. Avaliação eletrocardiográfica dinâmica (Sistema Holter) antes e após administração de um novo protótipo a fármaco cardiotônico (LASSBio 294) em cães.. 2012. Iniciação Científica. (Graduando em Medicina Veterinária) - Universidade Federal de Goiás. Orientador: Rosângela de Oliveira Alves Carvalho.
  22. Isabela Piazza Bittar. Mensuração da pressão arterial antes e após administração de um novo protótipo a fármaco cardiotônico (LASSBio294) em cães utilizando o método indireto oscilométrico (Pet-MAP®) e validação deste novo dispositivo de mensuração da pressão arterial. 2012. Iniciação Científica. (Graduando em Medicina Veterinária) - Universidade Federal de Goiás. Orientador: Rosângela de Oliveira Alves Carvalho.
  23. André Ribeiro Fayad. Avaliação eletrocardiográfica dinâmica (Sistema Holter) antes e após administração de um novo protótipo a fármaco cardiotônico (LASSBio-294) em cães.. 2012. Iniciação Científica. (Graduando em Medicina Veterinária) - Universidade Federal de Goiás. Orientador: Rosângela de Oliveira Alves Carvalho.
  24. Renata Carolina de Oliveira Lopes Brasil. Monitoração hematológica e bioquímica sérica durante e após a administração de um protótipo a fármaco cardiotônico (LASSBio 294) em cães.. 2012. Iniciação Científica. (Graduando em Medicina Veterinária) - Universidade Federal de Goiás, Conselho Nacional de Desenvolvimento Científico e Tecnológico. Orientador: Rosângela de Oliveira Alves Carvalho.
  25. Patricia Nunes de Oliveira. Avaliação eletrocardiográfica dinâmica (Sistema Holter) antes e após administração de um novo protótipo a fármaco cardiotônico (LASSBio 294) em cães.. 2011. Iniciação Científica. (Graduando em Medicina Veterinária) - Universidade Federal de Goiás. Orientador: Rosângela de Oliveira Alves Carvalho.
  26. Moisés Caetano e Sousa. Mensuração da pressão arterial antes e após administração de um novo protótipo a fármaco cardiotônico (LASSBio 294) em cães utilizando o petMAP® e validação deste novo dispositivo de mensuração da pressão arterial.. 2011. Iniciação Científica. (Graduando em Medicina Veterinária) - Universidade Federal de Goiás, Conselho Nacional de Desenvolvimento Científico e Tecnológico. Orientador: Rosângela de Oliveira Alves Carvalho.
  27. Renata Carolina de Oliveira Lopes Brasil. Monitoração hematológica e bioquímica sérica durante e após a administração de um protótipo a fármaco cardiotônico (LASSBio 294) em cães.. 2011. Iniciação Científica. (Graduando em Medicina Veterinária) - Universidade Federal de Goiás, Conselho Nacional de Desenvolvimento Científico e Tecnológico. Orientador: Rosângela de Oliveira Alves Carvalho.
  - 28.

- Camille Bastos Persiano. Identificação de metabólitos gerados após a administração de um novo protótipo a fármaco cardiotônico (LASSBio 294) em cães. 2010. Iniciação Científica. (Graduando em Medicina Veterinária) - Universidade Federal de Goiás. Orientador: Rosângela de Oliveira Alves Carvalho.
29. Moisés Caetano e Souza. Mensuração da pressão arterial antes e após administração de um novo protótipo a fármaco cardiotônico (LASSBio 294) em cães. 2010. Iniciação Científica. (Graduando em Medicina Veterinária) - Ciência Animal Brasileira (UFG). Orientador: Rosângela de Oliveira Alves Carvalho.
30. Renata Carolina de Oliveira Lopes Brasil. AVALIAÇÕES ECOCARDIOGRÁFICAS ANTES E APÓS A ADMINISTRAÇÃO DE UM NOVO PROTÓTIPO A FÁRMACO CARDIOTÔNICO (LASSBio 294) EM CÃES. 2010. Iniciação Científica. (Graduando em Medicina Veterinária) - Universidade Federal de Goiás. Orientador: Rosângela de Oliveira Alves Carvalho.
31. Patrícia Nunes de Oliveira. Avaliações eletrocardiográficas antes e após administração de um novo protótipo a fármaco cardiotônico (LASSBio 294) em cães. 2010. Iniciação Científica. (Graduando em Medicina Veterinária) - Universidade Federal de Goiás. Orientador: Rosângela de Oliveira Alves Carvalho.
32. Vivian da Costa Marcon. Avaliação dos parâmetros hematológicos e de bioquímica sérica de cães hípidos da raça Pit Bull. 2009. Iniciação Científica. (Graduando em Medicina Veterinária) - Universidade Federal de Goiás, Conselho Nacional de Desenvolvimento Científico e Tecnológico. Orientador: Rosângela de Oliveira Alves Carvalho.
33. Aline Barichelo Cerqueira. Avaliação eletrocardiográfica de cães hípidos da raça Pit Bull Terrier. 2009. Iniciação Científica. (Graduando em Medicina Veterinária) - Universidade Federal de Goiás. Orientador: Rosângela de Oliveira Alves Carvalho.
34. Hugo Cardoso Martins Pires. Avaliação radiográfica e de pressão arterial de cães da raça Pit Bull. 2009. Iniciação Científica. (Graduando em Medicina Veterinária) - Universidade Federal de Goiás. Orientador: Rosângela de Oliveira Alves Carvalho.
35. Luiz Henrique da Silva. Avaliações ecodopplercardiográficas de cães obesos submetidos a dois programas de perda de peso. 2008. Iniciação Científica. (Graduando em Medicina Veterinária) - Universidade Federal de Goiás, Conselho Nacional de Desenvolvimento Científico e Tecnológico. Orientador: Rosângela de Oliveira Alves Carvalho.
36. Luciana Guirelli Ábrego. AVALIAÇÕES ECOCARDIOGRÁFICAS DE CÃES OBESOS SUBMETIDOS A DOIS PROGRAMAS DE PERDA DE PESO. 2007. Iniciação Científica. (Graduando em Medicina Veterinária) - Universidade Federal de Goiás, Conselho Nacional de Desenvolvimento Científico e Tecnológico. Orientador: Rosângela de Oliveira Alves Carvalho.
37. Sheila Caputo e Oliveira. AVALIAÇÕES ELETROCARDIOGRÁFICAS DE CÃES OBESOS SUBMETIDOS A DOIS PROGRAMAS DE PERDA DE PESO. 2007. Iniciação Científica. (Graduando em Medicina Veterinária) - Universidade Federal de Goiás. Orientador: Rosângela de Oliveira Alves Carvalho.
38. Ramon Gomes Mesquita. AVALIAÇÕES RADIOGRÁFICAS E DE PRESSÃO ARTERIAL DE CÃES OBESOS SUBMETIDOS A DOIS PROGRAMAS DE PERDA DE PESO. 2007. Iniciação Científica. (Graduando em Medicina Veterinária) - Universidade Federal de Goiás. Orientador: Rosângela de Oliveira Alves Carvalho.
39. Gabriela Sousa Ferreira. EFEITO DA OBESIDADE SOBRE OS PARÂMETROS CLÍNICOS E RADIOGRÁFICOS EM CÃES OBESOS. 2006. Iniciação Científica. (Graduando em Medicina Veterinária) - Universidade Federal de Goiás. Orientador: Rosângela de Oliveira Alves Carvalho.
40. Flávia Gontijo de Lima. RESTABELECIMENTO DO PESO IDEAL EM CÃES OBESOS: UMA PROPOSTA DE PROTOCOLO E RECUPERAÇÃO DA QUALIDADE DE VIDA. 2006. Iniciação Científica. (Graduando em Medicina Veterinária) - Universidade Federal de Goiás. Orientador: Rosângela de Oliveira Alves Carvalho.
41. Andrea Cintra Bastos Tôres. EFEITOS DA OBESIDADE SOBRE OS PARÂMETROS CLÍNICOS E ELETROCARDIOGRÁFICOS EM CÃES. 2006. Iniciação Científica. (Graduando em Medicina Veterinária) - Universidade Federal de Goiás, Conselho Nacional de Desenvolvimento Científico e Tecnológico. Orientador: Rosângela de Oliveira Alves Carvalho.
42. Luciana Guirelli Ábrego. AVALIAÇÃO ECODOPPLERCARDIOGRÁFICA EM CÃES ADULTOS CLINICAMENTE SAUDÁVEIS DA RAÇA BULLDOG INGLÊS. 2006. Iniciação Científica. (Graduando em Medicina Veterinária) - Universidade Federal de Goiás. Orientador: Rosângela de Oliveira Alves Carvalho.
43. Liliane Pinheiro Machado Cabral. AVALIAÇÕES ECODOPPLERCARDIOGRÁFICA, ELETROCARDIOGRÁFICA COMPUTADORIZADA, RADIOGRÁFICA E MORFOMÉTRICA EM CÃES ADULTOS CLINICAMENTE SAUDÁVEIS DA RAÇA BULLDOG INGLÊS. 2006. Iniciação Científica. (Graduando em Medicina Veterinária) - Universidade Federal de Goiás. Orientador: Rosângela de Oliveira Alves Carvalho.
44. Andrea Cintra Bastos Torres. Efeitos da obesidade sobre os parametros clinicos, radiograficos e eletrocardiograficos em caes. 2005. 0 f. Iniciação Científica. (Graduando em Medicina Veterinária) - Universidade Federal de Goiás, Conselho Nacional de Desenvolvimento Científico e Tecnológico. Orientador: Rosângela de Oliveira Alves Carvalho.
45. Flavia Gontijo de Lima. Efeitos da obesidade sobre os parametros clinicos, radiograficos e eletrocardiograficos em caes. 2005. 0 f. Iniciação Científica. (Graduando em Medicina Veterinária) - Universidade Federal de Goiás. Orientador: Rosângela de Oliveira Alves Carvalho.
46. Gabriela Sousa Ferreira. Efeitos da obesidade sobre os parametros clinicos, radiograficos e eletrocardiograficos em caes. 2005. 0 f. Iniciação Científica. (Graduando em Medicina Veterinária) - Universidade Federal de Goiás. Orientador: Rosângela de Oliveira Alves Carvalho.

## Orientações de outra natureza

1. Brenda Torchia. SERVIÇO DE CARDIOLOGIA - EVZ - 6. 2014. Orientação de outra natureza. (Medicina Veterinária) - Universidade Federal de Goiás. Orientador: Rosângela de Oliveira Alves Carvalho.
2. Evelyn Mayara de Souza Pinto. SERVIÇO DE CARDIOLOGIA - EVZ - 6. 2014. Orientação de outra natureza. (Medicina Veterinária) - Universidade Federal de Goiás. Orientador: Rosângela de Oliveira Alves Carvalho.
3. Jéssica Rodrigues Vieira. SERVIÇO DE CARDIOLOGIA - EVZ - 6. 2014. Orientação de outra natureza. (Medicina Veterinária) - Universidade Federal de Goiás. Orientador: Rosângela de Oliveira Alves Carvalho.
4. Monique Machado Louredo Teles. SERVIÇO DE CARDIOLOGIA - EVZ - 6. 2014. Orientação de outra natureza. (Medicina Veterinária) - Universidade Federal de Goiás. Orientador: Rosângela de Oliveira Alves Carvalho.
5. Thiago de Souza Branquinho. SERVIÇO DE CARDIOLOGIA - EVZ - 6. 2014. Orientação de outra natureza. (Medicina Veterinária) - Universidade Federal de Goiás. Orientador: Rosângela de Oliveira Alves Carvalho.
6. Lucas Cortes Marçal de Mendonça. Programa Jovens Talentos para a Ciência. 2013. Orientação de outra natureza. (Medicina Veterinária) - Universidade Federal de Goiás, Conselho Nacional de Desenvolvimento Científico e Tecnológico. Orientador: Rosângela de Oliveira Alves Carvalho.



7. Natália Müller. Serviço de Cardiologia Veterinária. 2013. Orientação de outra natureza. (Medicina Veterinária) - Universidade Federal de Goiás, Universidade Federal de Goiás - PROCOM. Orientador: Rosângela de Oliveira Alves Carvalho.
8. Bruna Dantas Matos. Programa Jovens Talentos. 2013. Orientação de outra natureza. (Medicina Veterinária) - Universidade Federal de Goiás, Conselho Nacional de Desenvolvimento Científico e Tecnológico. Orientador: Rosângela de Oliveira Alves Carvalho.
9. GABRIELLA CANEDO COSTA. Serviço de Cardiologia Veterinária - PROVEC. 2013. Orientação de outra natureza. (Medicina Veterinária) - Universidade Federal de Goiás. Orientador: Rosângela de Oliveira Alves Carvalho.
10. RAFAEL ALMEIDA DA SILVA. Serviço de Cardiologia Veterinária - PROVEC. 2013. Orientação de outra natureza. (Medicina Veterinária) - Universidade Federal de Goiás. Orientador: Rosângela de Oliveira Alves Carvalho.
11. LIGIA SARNEIRO PEREIRA. Serviço de Cardiologia Veterinária - PROVEC. 2013. Orientação de outra natureza. (Medicina Veterinária) - Universidade Federal de Goiás. Orientador: Rosângela de Oliveira Alves Carvalho.
12. JESSICA RODRIGUES VIEIRA. Serviço de Cardiologia Veterinária - PROVEC. 2013. Orientação de outra natureza. (Medicina Veterinária) - Universidade Federal de Goiás. Orientador: Rosângela de Oliveira Alves Carvalho.
13. Isabela Piazza Bittar. Serviço de Cardiologia Veterinária - PROBEC. 2012. Orientação de outra natureza. (Medicina Veterinária) - Universidade Federal de Goiás, Universidade Federal de Goiás. Orientador: Rosângela de Oliveira Alves Carvalho.
14. Fernanda Oliveira de Carvalho. Serviço de Cardiologia Veterinária - PROBEC. 2012. Orientação de outra natureza. (Medicina Veterinária) - Universidade Federal de Goiás, Universidade Federal de Goiás. Orientador: Rosângela de Oliveira Alves Carvalho.
15. Isabela Piazza Bittar. Serviço de Cardiologia Veterinária - PROVEC. 2012. Orientação de outra natureza. (Medicina Veterinária) - Universidade Federal de Goiás. Orientador: Rosângela de Oliveira Alves Carvalho.
16. André Ribeiro Fayad. Serviço de Cardiologia Veterinária - PROVEC. 2012. Orientação de outra natureza. (Medicina Veterinária) - Universidade Federal de Goiás. Orientador: Rosângela de Oliveira Alves Carvalho.
17. Monique Machado Louredo Teles. Serviço de Cardiologia Veterinária - PROVEC. 2012. Orientação de outra natureza. (Medicina Veterinária) - Universidade Federal de Goiás. Orientador: Rosângela de Oliveira Alves Carvalho.
18. Adelly Caroline Mota. PROVEC - Serviço de Cardiologia. 2012. Orientação de outra natureza. (Medicina Veterinária) - Universidade Federal de Goiás. Orientador: Rosângela de Oliveira Alves Carvalho.
19. Layla Lívia de Queiroz. PROVEC - Serviço de Cardiologia. 2012. Orientação de outra natureza. (Medicina Veterinária) - Universidade Federal de Goiás. Orientador: Rosângela de Oliveira Alves Carvalho.
20. Marcelo Borges dos Santos Junior. PROVEC - Serviço de Cardiologia. 2012. Orientação de outra natureza. (Medicina Veterinária) - Universidade Federal de Goiás. Orientador: Rosângela de Oliveira Alves Carvalho.
21. Moisés Caetano e Souza. PROVEC - Serviço de Cardiologia. 2012. Orientação de outra natureza. (Medicina Veterinária) - Universidade Federal de Goiás. Orientador: Rosângela de Oliveira Alves Carvalho.
22. Renata Carolina de Oliveira Lopes Brasil. PROVEC - Serviço de Cardiologia. 2012. Orientação de outra natureza. (Medicina Veterinária) - Universidade Federal de Goiás. Orientador: Rosângela de Oliveira Alves Carvalho.
23. Marcelo Borges dos Santos Júnior. Monitoria de Clínica Médica de Pequenos Animais. 2011. Orientação de outra natureza. (Medicina Veterinária) - Universidade Federal de Goiás. Orientador: Rosângela de Oliveira Alves Carvalho.
24. Moisés Caetano e Sousa. Serviço de Cardiologia Veterinária. 2011. Orientação de outra natureza. (Medicina Veterinária) - Universidade Federal de Goiás. Orientador: Rosângela de Oliveira Alves Carvalho.
25. Patricia Nunes de Oliveira. Serviço de Cardiologia Veterinária - PROVEC. 2011. Orientação de outra natureza. (Medicina Veterinária) - Universidade Federal de Goiás. Orientador: Rosângela de Oliveira Alves Carvalho.
26. Marcelo Borges dos Santos Júnior. Serviço de Cardiologia Veterinária - PROVEC. 2011. Orientação de outra natureza. (Medicina Veterinária) - Universidade Federal de Goiás. Orientador: Rosângela de Oliveira Alves Carvalho.
27. Adelly Caroline Mota. Serviço de Cardiologia Veterinária - PROVEC. 2011. Orientação de outra natureza. (Medicina Veterinária) - Universidade Federal de Goiás. Orientador: Rosângela de Oliveira Alves Carvalho.
28. Renata Carolina de Oliveira Lopes Brasil. Serviço de Cardiologia Veterinária - PROVEC. 2011. Orientação de outra natureza. (Medicina Veterinária) - Universidade Federal de Goiás. Orientador: Rosângela de Oliveira Alves Carvalho.
29. Camille Bastos Persiano. Serviço de Cardiologia Veterinária - Ação de Extensão - PROVEC. 2010. Orientação de outra natureza. (Medicina Veterinária) - Universidade Federal de Goiás. Orientador: Rosângela de Oliveira Alves Carvalho.
30. Rodrigo Vieira Muniz. Serviço de Cardiologia Veterinária - Ação de Extensão - PROVEC. 2010. Orientação de outra natureza. (Medicina Veterinária) - Universidade Federal de Goiás. Orientador: Rosângela de Oliveira Alves Carvalho.
31. Priscilla Regina Nasciutti. Serviço de Cardiologia Veterinária - Ação de Extensão - PROVEC. 2010. Orientação de outra natureza. (Medicina Veterinária) - Universidade Federal de Goiás. Orientador: Rosângela de Oliveira Alves Carvalho.
32. Moisés Caetano e Souza. Serviço de Cardiologia Veterinária - Ação de Extensão - PROVEC. 2010. Orientação de outra natureza. (Medicina Veterinária) - Universidade Federal de Goiás. Orientador: Rosângela de Oliveira Alves Carvalho.
33. Patrícia Nunes de Oliveira. Serviço de Cardiologia Veterinária - Ação de Extensão - PROVEC. 2010. Orientação de outra natureza. (Medicina Veterinária) - Universidade Federal de Goiás. Orientador: Rosângela de Oliveira Alves Carvalho.
34. Gisele Bonifacio Neves. Serviço de Fisioterapia Veterinária. 2005. 0 f. Orientação de outra natureza - Universidade Federal de Goiás. Orientador: Rosângela de Oliveira Alves Carvalho.
35. Larissa Vitoria Cardoso Cusiello. Serviço de Fisioterapia Veterinária. 2005. 0 f. Orientação de outra natureza. (Medicina Veterinária) - Universidade Federal de Goiás. Orientador: Rosângela de Oliveira Alves Carvalho.
36. Alessandra Nascimento de Souza. Serviço de Fisioterapia Veterinária. 2005. 0 f. Orientação de outra natureza. (Medicina Veterinária) - Universidade Federal de Goiás. Orientador: Rosângela de Oliveira Alves Carvalho.

## Inovação

#### SUPLEMENTAÇÃO DIETÉTICA COM ALTOS TEORES DE ÁCIDOS GRAXOS ÔMEGA-3 EM CÃES COM ENDOCARDIOSE VALVAR ADQUIRIDA

Descrição: Avaliar a influência da suplementação dietética com altos teores de ácidos graxos  $\omega$ -3 na evolução da ICC, em cães com DMV adquirida, por meio de exames clínicos, avaliações laboratoriais, exames eletrocardiográficos, ecocardiográficos, radiográficos e mensuração da pressão arterial sistêmica..

Situação: Em andamento; Natureza: Pesquisa.

Alunos envolvidos: Graduação: (3) / Especialização: (3) / Mestrado acadêmico: (1) / Doutorado: (2) .

Integrantes: Rosângela de Oliveira Alves Carvalho - Coordenador / Priscilla Regina Nasciutti - Integrante.

Financiador(es): Fundação de Amparo a Pesquisa do Estado de Goiás - Auxílio financeiro / CAPES - Centro Anhanguera de Promoção e Educação Social - Bolsa.

Número de produções C, T & A: 2

#### AÇÃO DE UM NOVO PROTÓTIPO ANTI-HIPERTENSIVO (LASSBio-897) SOBRE O SISTEMA CARDIOVASCULAR DE GATOS E IDENTIFICAÇÃO DOS METABÓLITOS GERADOS

Descrição: A hipertensão arterial sistêmica (HAS) é um dos principais fatores de risco cardiovascular e é uma doença na maioria das vezes de detecção tardia, devido à sua evolução lenta e silenciosa. No Brasil cerca de 5,9% dos recursos pagos pelo sistema único de saúde (SUS) destinam-se as complicações resultantes do diagnóstico tardio da HAS ou da não adesão ao tratamento. Tanto em felinos como no homem a HAS é caracterizada por níveis elevados e sustentados de pressão arterial (PA). Como principais consequências da HAS temos lesões em órgãos importantes, tais como olhos, cérebro, rins e coração. A fim de evitar a grande problemática gerada pela HAS, pesquisas vem sendo conduzidas em busca de novos medicamentos capazes de controlar os níveis da PA. Recentemente foi desenvolvido um protótipo a fármaco (LASSBio-897) pelo Laboratório de Substâncias Bioativas (LASSBio) da Universidade Federal do Rio de Janeiro (UFRJ), que demonstrou significativa atividade vasodilatadora em ratos. Para a comprovação da eficácia dessa substância são necessários estudos pré-clínicos em outras espécies, que servirão para determinação da farmacocinética da molécula. Para isso é necessária a administração de doses pré-estabelecidas, obedecendo ao perfil toxicológico do protótipo a fármaco e monitoração do animal, sendo esta realizada por meio de análises hematológicas, avaliação da função renal e hepática com auxílio de análises bioquímicas e monitoração dos efeitos sobre o sistema cardiovascular por meio da realização de exames eletrocardiográfico, ecodopplercardiográfico e mensuração da pressão arterial. Além disso é necessária identificação dos metabólitos gerados pelo protótipo por meio da realização de cromatografia líquida de alta eficiência (CLAE). Portanto espera-se com este projeto a comprovação dos efeitos vasodilatadores do LASSBio-897 bem como a identificação dos metabólitos gerados após sua administração em felinos..

Situação: Em andamento; Natureza: Pesquisa.

Alunos envolvidos: Graduação: (11) / Mestrado acadêmico: (1) / Doutorado: (2) .

Integrantes: Rosângela de Oliveira Alves Carvalho - Coordenador / Maria Clorinda Soares Fioravanti - Integrante / Valéria de Oliveira - Integrante / Barreiro, Eliezer J. - Integrante / Marcelo Borges dos Santos Junior - Integrante.

Número de produções C, T & A: 2

#### AÇÃO DO PROTÓTIPO A FÁRMACO LASSBio 294 SOBRE OS PARÂMETROS CARDIOVASCULARES EM MODELO EXPERIMENTAL DE CARDIOMIOPATIA DILATADA EM COELHOS?

Descrição: Avaliar os parâmetros cardiovasculares de coelhos com cardiomiopatia dilatada experimentalmente induzida pela doxorubicina e submetidos a ação do LASSBio 294 e comparar esses com os do grupo controle positivo tratados com pimobendan..

Situação: Em andamento; Natureza: Pesquisa.

Alunos envolvidos: Graduação: (3) / Mestrado acadêmico: (1) / Doutorado: (2) .

Integrantes: Rosângela de Oliveira Alves Carvalho - Coordenador / Ana Paula Costa - Integrante / Bruna Dantas Matos - Integrante.

Financiador(es): Conselho Nacional de Desenvolvimento Científico e Tecnológico - Bolsa.

Número de produções C, T & A: 2

### Projeto de desenvolvimento tecnológico

2012 - Atual

INCT-INOFAR

Projeto certificado pela empresa Cristália Produtos Químicos e Farmacêuticos em 29/05/2017.

Descrição: O Instituto Nacional de Ciência e Tecnologia de Fármacos e Medicamentos (INCT-INOFAR), coordenado pelo Professor Dr Eliezer J. Barreiro, LASSBio, UFRJ, se enquadra na área da Saúde, atendendo à indução do Edital de concorrência nesta área prioritária e se situa, especificamente, na especialidade de Fármacos e Medicamentos

tendo como metas principais articular, organizadamente, as competências nacionais existentes no País e situadas nos diferentes estágios desta intrincada cadeia de inovação, a exemplo do Instituto do Milênio Inovação e Desenvolvimento em Fármacos e Medicamentos (IM-INOVAR, Proc. CNPq 420.015/05-1), projeto inspirador desta proposta e em vias de conclusão no início de 2009, que alcançou expressivos resultados. O INCT-INOVAR pretende dar continuidade aos esforços de pesquisa realizados no IM-INOVAR e avançar na cadeia de inovação em fármacos e medicamentos os expressivos resultados obtidos no IM-INOVAR que lograram a descoberta de novos compostos-protótipos, candidatos a novos fármacos antiinflamatórios e antiasmáticos, completando seus estudos até os ensaios pré-clínicos. No âmbito do INCT-INOVAR também serão estudados outros compostos promissores descobertos nas áreas do sistema cardiovascular (SCV); sistema nervoso central (SNC), da quimioterapia de doenças negligenciadas, da inflamação e da dor, logrando-se a identificação de protótipos cardioativos, antipsicóticos, leishmanicidas, antiinflamatórios e analgésicos não opióides que serão objeto de estudos visando atingir a fase pré-clínica. O INCT-INOVAR conta a participação de empresa farmacêutica associada que é responsável pelas etapas de desenvolvimento farmacotécnico dos eventuais compostos-protótipos que atingirem este estágio da cadeia de inovação. A equipe participante do INCT-INOVAR inclui especialistas, líderes dos grupos de pesquisa associados, que atuam nas diversas fases hierárquicas da cadeia de inovação em fármacos e medicamentos lodados em institutos de pesquisa e instituições de ensino superior em sua ampla maioria. No ambiente da inovação incremental, o INCT-INOVAR estudará formas de síntese de novos fármacos genéricos e de fármacos genéricos novos, i.e. fármacos que representam impacto nas importações, sem produção no País e aqueles com proteção patentária expirada e representem relevantes oportunidades de negócios pela sua valia terapêutica..

Situação: Em andamento; Natureza: Desenvolvimento.

Integrantes: Rosângela de Oliveira Alves Carvalho - Integrante / Barreiro, Eliezer J. - Coordenador / Valéria de Oliveira - Integrante / Carlos Alberto Manssour Fraga - Integrante / Fernando Queiroz Cunha - Integrante / Lidia Moreira Lima - Integrante / Elizabeth Igne Ferreira - Integrante / Heloisa de Oliveria Beraldo - Integrante / Luiz Carlos Dias - Integrante / Marco Aurelio Martins - Integrante / Cláudio Viegas Júnior - Integrante / Claudia de Ó Pessoa - Integrante / François Germain Noel - Integrante / Gisele Zapata Sudo - Integrante / Patrícia Machado Rodrigues e Silva - Integrante / Roberto Takashi Sudo - Integrante / Stela Maris Kuze Rates - Integrante / Thiago Mattar Cunha - Integrante.

Financiador(es): Universidade Federal do Rio de Janeiro - Auxílio financeiro.

Número de produções C, T & A: 30

## Educação e Popularização de C & T

### Apresentações de Trabalho

1. **Oliveira Alves, R.**. Ação de um novo protótipo de fármaco cardiotônico (LASSBio294) sobre o sistema cardiovascular de cães. 2012. (Apresentação de Trabalho/Conferência ou palestra).
2. **Oliveira Alves, R.**; Tôres, Andréa C.B. ; NASCIUTTI, P.R. ; BRASIL, R.C.O.L. ; OLIVEIRA, P. N. ; OLIVEIRA, V. ; Barreiro, Eliezer J. . THE ACTION OF A NEW PROTOTYPE CARDIOTONIC DRUG (LASSBio 294) ON THE CARDIOVASCULAR SYSTEM OF DOGS. 2012. (Apresentação de Trabalho/Congresso).
3. **CARVALHO, R.O.A.**. Ecodoppler cardiograma nas Cardiopatias Adquiridas. 2012. (Apresentação de Trabalho/Conferência ou palestra).
4. **CARVALHO, R.O.A.**. Ecodoppler cardiograma nas Cardiopatias Congênitas. 2012. (Apresentação de Trabalho/Conferência ou palestra).
5. **★ Oliveira Alves, R.**; NASCIUTTI, P.R. . Novel Vasodilator Prototype Drug (LASSBio 897) and its action on the Cardiovascular System of dogs.. 2014. (Apresentação de Trabalho/Conferência ou palestra).
6. **DE OLIVEIRA ALVES CARVALHO, ROSÂNGELA**. LASSBIO294 ? Um promissor inodilatador para a Medicina Veterinária. 2018. (Apresentação de Trabalho/Conferência ou palestra).
7. **DE OLIVEIRA ALVES CARVALHO, ROSÂNGELA**. O uso do pimobendan na medicina veterinária. 2018. (Apresentação de Trabalho/Conferência ou palestra).

## Outras informações relevantes

Aprovação no Concurso Público para Provimento do Cargo de Professor de Ensino Superior na Disciplina de Clínica Médica Animal I - Fundação Educacional de Jataí. Aprovação no Concurso Público para para Provimento do Cargo de Professor Substituto de Ensino Superior na Disciplina de Clínica Médica Animal - Universidade Federal de Goiás. Recebimento da Medalha Pedro Ludovico Teixeira em Comemoração ao dia do Médico Veterinário, pela notável atuação profissional e

dedicação ao desenvolvimento do Estado de Goiás (16/09/2010) Aprovação no Concurso Público para para Provimento do Cargo de Professor Adjunto de Ensino Superior na Disciplina de Clínica Médica Animal - Universidade Federal de Goiás (04/2004)

Página gerada pelo Sistema Currículo Lattes em 11/02/2022 às 11:15:30

Imprimir currículo